

TELOVADIMO IN SPOZNAVAMO POKLICE


Dragi učenci,

Pred vami je list, na katerem je kocka, ki jo morate pred igro še sestaviti in zalepiti.

_____ odreži

----- zavijaj




▭ zalepi






Pa pojdemo k navodilom igre.

Igro lahko igrate sami ali pa s prijatelji in družino. Vržeš kocko in pogledaš na sličico. V spodnji tabeli so navodila, kaj moraš pri določeni nalogi početi.

Veselo gibanje ti želim! 😊

		
POLICIST	ELEKTRIČAR	NATAKAR
Policist lovi roparja, ki beži pred njim. Hitro teci 2 kroga okoli sobe.	Električar pri svojem delu pleza kot opica. Če imaš možnost splezaj na drevo ali pa 5x na stol.	Natakar je zelo spreten. Vzemi knjigo in jo položi na dlan kot pladenj. Tako naredi 4 počepe. Pazi, da ti pladenj ne pade! 😊

		
UČITELJICA	PILOT	GASILEC
Učiteljica pri delu razlaga, kaže, skače ... Naredi 10 poskokov.	Pilot leti visoooooko nad oblaki. Razšiti roke in poleti kot letalo po celi sobi malo gor, malo dol, levo, desno, okrog ...	Gasilec se ne ničesar ne boji, ko vleče cevi za gašenje požara. Ulezi se na tla in se premikaj kot gasilska cev (kot kača).