

**POUK NA DALJAVO (6. - 10. APRIL 2020)**  
**oddelek PPVI II.III.B**

LEPO POZDRAVLJENI STARŠI IN UČENCI!

UČENCI: VSTOPAMO V ČETRTEK TEDEN POUKA NA DALJAVO. UPAM, DA SO VAM ŠLE NALOGE PREJŠNJEGA TEDNA DOBRO OD ROK. TEMA TEGA TEDNA JE **PROMET**, MALO PA SE BOMO SPOMNILI TUDI NA PRAZNIK **VELIKA NOČ**. PRIDNO DELAJTE NALOGE, UBOGAJTE STARŠE - JIM POMAGAJTE IN SE VELIKO IGRAJTE NA SONČKU.

STARŠI: NA SPLETNI STRANI ŠOLE JE POVEZAVA DO **ANKETE**. PROSIMO VAS, DA SI VZAMETE KAKŠNO MINUTO ČASA IN JO IZPOLNETE. ŠE VEDNO VELJA, DA MI POŠLJETE KAKŠNO **FOTOGRAFIJO** VAŠEGA DELA, MOJ E-NASLOV JE: [ninaaupic@gmail.com](mailto:ninaaupic@gmail.com). PREDLAGAM, DA ZA OTROKOVE IZDELKE POIŠČETE ALI IZDELATE **MAPICO** IN JIH VANJO SHRANJUJETE. KO SE VRNEMO V ŠOLO, SI JIH BOMO Z VESELJEM OGLEDALI.

PRED NAMI JE LEP, SONČEN TEDEN. PREŽIVITE GA RAZGIBANO, IGRIVO IN VARNO. VSEM VERUJOČIM ŽELIMO BLAGOSLOVLJENE VELIKONOČNE PRAZNIKE.




**HVALA ZA VAŠE SODELOVANJE!**

UČITELJI PPVI II.III.B

URNIK DELA ZA ČETRTEK TEDEN



| PONEDELJEK  | TOREK                           | SREDA                           | ČETRTEK   | PETEK               |
|---|---------------------------------|---------------------------------|---|---------------------|
| RS / DVZ, Nina  | RS / DVZ, Nina                  | RS / DVZ, Nina                  | RS / DVZ, Nina  | RS / DVZ, Nina      |
| Nadaljevanje razvijanja samostojnosti s poudarkom na ČIŠČENJU OKEN.   |                                 |                                 |   |                     |
| <b>GŠVZ/ GVZ</b><br>Nejc, Urška   | <b>GŠVZ/ GVZ</b><br>Nejc, Urška | <b>GŠVZ/ GVZ</b><br>Nejc, Urška | <b>LVZ, Andreja</b>   | <b>LVZ, Andreja</b> |
| Učitelja Nejc in Urška sta za vas pripravila prikupen glasbeno- športni video z naslovom PROMET. Zapojte in se razgibajte z njima!<br><a href="https://www.youtube.com/watch?v=Hx4rXdCG4cE">https://www.youtube.com/watch?v=Hx4rXdCG4cE</a> |                                 |                                 | KIPARSTVO - ZAJČEK  | GRAFIKA - JAJČEK    |
|   |                                 |                                 | PO ŽELJI se lahko pred, med ali po ustvarjanju še enkrat razmigate ob videu Promet ali ZooVadba.<br>GIBANJA NI NIKOLI PREVEČ! |                     |
| <b>GVZ, Urška</b>   | <b>SP/ LVZ</b><br>Nina, Andreja | <b>SP, Nina</b>                 | <b>SP, Nina</b>   | <b>DVZ, Andreja</b> |
| DANES<br>POSLUŠAMO  | SEMAFOR                         | PROMET                          | PROMET  | PIŠKOTI             |

## DANES JE ... PONEDELJEK, 6. APRIL 2020

|   |   |
|---|---|
| <b>1. URA: RAZVIJANJE SAMOSTOJNOSTI/ DELOVNA VZGOJA</b>   |  |
| <b>2. URA: GIBANJE IN ŠPORTNA VZGOJA – PROMET.</b><br><a href="https://www.youtube.com/watch?v=Hx4rXdCG4cE">https://www.youtube.com/watch?v=Hx4rXdCG4cE</a> |  |
| <b>3. URA: GLASBENA VZGOJA – DANES POSLUŠAMO*.</b><br><b>POŠLI FOTOGRAFIJO NALOGE!</b>  |  |

### \*DANES POSLUŠAMO

ZA ZBRANO POSLUŠANJE MORAMO IZKLUČITI ČIMVEČ MOTEČIH ELEMENTOV IZ OKOLJA.



























|   |  |   |
|---|--|---|
| <p><u>NAVODILA ZA POSLUŠANJE:</u></p> <ul style="list-style-type: none"><li>• UDOBNO SE NAMESTI.</li><li>• ZAPRI OČI.</li><li>• "IZKLOPI" OKOLICO.</li><li>• LAHKO SI NADENEŠ SLUŠALKE.</li></ul>  |  <p>narava.m4a<br/>(KLIKNI NA TO SLIČICO DVAKRAT ZA POSLUŠANJE)</p> <p><u>1. NALOGA:</u><br/>OB POSLUŠANJU POSNETKA SI SKUŠAJ VSE KAR SLIŠIŠ, TUDI ZAMISLITI.</p> | <p><u>2. NALOGA:</u></p> <p>PO POSLUŠANJU ODGOVORI:</p> <ul style="list-style-type: none"><li>• KJE LAHKO SLIŠIŠ TAKŠNE ZVOKE?</li><li>• ALI SE ZVOKI PONAVLJAJO?</li><li>• KOLIKO RAZLIČNIH ZVOKOV LAHKO NAŠTEJEŠ?</li></ul> |
|---|--|---|

### 3. NALOGA




- V ZVEZEK ALI NA LIST PAPIRJA ZAPIŠI NASLOV: PROSTOR, KI GA SLIŠIM.
- NARIŠI DOMIŠLJIJSKI PROSTOR, KJER JE MOGOČE SLIŠATI TAKŠNE ZVOKE.
- NARIŠI VSE ZVOKE, KI SI JIH SLIŠAL.

ALI LAHKO TE ZVOKE SLIŠIŠ TUDI V MESTU? POJDI NA SPREHOD V MESTO, TAKO KOT PRAVI PESEM, IN UGOTOVI. NE POZABI! KO GREŠ ČEZ CESTO: POGLEDAM LEVO, POGLEDAM DESNO IN ŠE ENKRAT LEVO. VARNO, VARNO ČEZ CESTO, GREMO V NAŠE MESTO, GREMO NA SPREHOD.

# MARKO

|              | PONEDELJEK   | TOREK   | SERDA  | ČETRTEK  | PETEK  | SOBOTA   | NEDELJA  |
|--------------|--|---|--|--|--|--|--|
| 1. OPRAVILO: |  |  |  |  |  |  |  |
| 2. OPRAVILO: |   |   |   |   |   |   |   |
| 3. OPRAVILO: |   |   |   |   |   |   |   |
| 4. OPRAVILO: |   |   |   |   |   |  |  |
| ČISTI OKNA.  |  |   |  |  |  |  |  |

DANES JE ... TOREK, 7. APRIL 2020

|   |   |
|---|---|
| <b>1. URA: RAZVIJANJE SAMOSTOJNOSTI/ DELOVNA VZGOJA</b>   |  |
| <b>2. URA: GIBANJE IN ŠPORTNA VZGOJA – PROMET.</b><br><a href="https://www.youtube.com/watch?v=Hx4rXdCG4cE">https://www.youtube.com/watch?v=Hx4rXdCG4cE</a> |  |
| <b>3. URA: SPLOŠNA POUČENOST/ LIKOVNA VZGOJA – SEMAFOR*.</b><br><b>POŠLJI FOTOGRAFIJO NALOGE!</b>   |  |

### SEMAFOR\*

SKLOP: SLIKANJE, LIKOVNI MOTIV: SEMAFOR


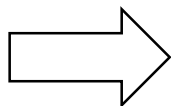
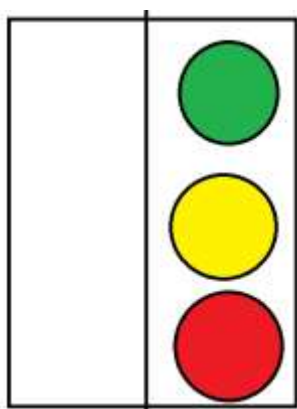
#### NAVODILA:

- LIST PAPIRJA RAZDELI NA POL, KOT JE TO VIDNO NA SPODNJI FOTOGRAFIJI.
- POLOVICO LISTA POBARVAJ S ČRNO BARVO.
- NA DRUGO POLOVICO NARIŠI TRI KROGE. EN KROG POBARVAJ RDEČE, DRUGEGA RUMENO IN TRE-TJEGA ZELENO.
- LIST PAPIRJA PREREŽI NA POL. IZREŽI BARVNE KROGE.
- KROGE NALEPI NA ČRNI LIST PAPIRJA, KOT JE TO VIDNO NA SPODNJI FOTOGRAFIJI.




PRAVKAR SI UPODOBIL SI SEMAFOR. KDAJ GREŠ LAHKO ČEZ PREHOD ZA PEŠCE: KO SVETI RDEČA LUČ, RUMENA ALI ZELENA?

V ZELENI KROG NARIŠI S ČRNIM FLOMASTROM SEBE, KAKO HODIŠ. V RDEČI KROG NARIŠI SEBE, KAKO STOJIŠ.



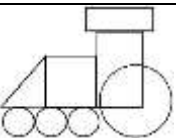
ZA VSE, KI RAJE TRGATE IN LEPITE JE TUKAJ ŠE IDEJA SEMAFORJA TRGANKE.



## DANES JE ... SREDA, 8. APRIL 2020

|   |   |
|---|---|
| <b>1. URA: RAZVIJANJE SAMOSTOJNOSTI/ DELOVNA VZGOJA</b>   |  |
| <b>2. URA: GIBANJE IN ŠPORTNA VZGOJA – PROMET.</b><br><a href="https://www.youtube.com/watch?v=Hx4rXdCG4cE">https://www.youtube.com/watch?v=Hx4rXdCG4cE</a> |  |
| <b>3. URA: SPLOŠNA POUČENOST – VLAK* (POBARVAJ, IZREŽI, SESTAVI, PRILEPI.</b> Predlogo boš prejel po pošti.   |  |

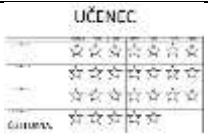


## DANES JE ... ČETRTEK, 9. APRIL 2020

|  |   |
|--|---|
| <b>1. URA: RAZVIJANJE SAMOSTOJNOSTI/ DELOVNA VZGOJA</b>  |    |
| <b>2. URA: LIKOVNA VZGOJA: VELIKONOČNI ZAJČEK*</b><br><b>POŠLI FOTOGRAFIJO NALOGE!</b>                                 |   |
| <b>3. URA: SPLOŠNA POUČENOST – POBARVAJ VLAK PO NAVODILU*.</b> Predlogo boš prejel po pošti. Uporabi kretnje za barve. |  |



### VELIKONOČNI ZAJČEK\*

|   |  |
|---|--|
| <p><b>POTREBŠČINE:</b> DVE ROLICI WC PAPIRJA, LEPILO, BARVE, PALČKA ZA ČIŠČENJE UŠES, PAPIR.</p> <p><b>NAVODILA:</b></p> <ul style="list-style-type: none"> <li>• ENO ROLICO RAZREŽI NA ŠTIRI ENAKE DELE TER JIH PRILEPI NA DRUGO ROLICO TAKO, KOT JE TO VIDNO NA SPODNJI FOTOGRAFIJI.</li> <li>• ZAJČKA POBARVAJ S POLJUBNO BARVO. UPORABIŠ LAHKO TEMPERE, VODENE BARVICE, BARVICE ALI FLOMASTRE.</li> <li>• KO SE POSUŠI, GA OKRASI: PALČKO ZA ČIŠČENJE UŠES POMAKAŠ V BARVO IN NA ZAJČKA ODTISKUJEŠ PIKE.</li> <li>• ZAJČKU ČISTO NA KONCU DODAJ ŠE OČI, USTA, SMRČEK, BRKE IN ZOBKE. LAHKO JIH NARIŠEŠ ALI IZREŽEŠ IZ PAPIRJA.</li> </ul> |  <p style="text-align: center;">SKLOP: KIPARSTVO,<br/>LIKOVNI MOTIV:<br/>VELIKONOČNI ZAJEC</p> |
| <p style="text-align: center;"><b>MEDTEM KO SE ZAJČEK SUŠI, ŠE ENKRAT POTELOVADI IN ZAPOJ OB VIDEU PROMET!</b></p>  |  |

## DANES JE ... PETEK, 10. APRIL 2020

|  |   |
|--|---|
| <b>1. URA: RAZVIJANJE SAMOSTOJNOSTI/ DELOVNA VZGOJA</b>  |  |
| <b>2. URA: LIKOVNA VZGOJA - VELIKONOČNI JAJČEK*.</b><br><b>POŠLJI FOTOGRAFIJO NALOGE!</b>        |  |
| <b>3. URA: DELOVNA VZGOJA – PEKA VELIKONOČNIH ZAJČKOV*.</b><br><b>POŠLJI FOTOGRAFIJO NALOGE!</b> |  |

### VELIKONOČNI JAJČEK\*

|   |  |
|---|--|
| <p>SKLOP: GRAFIKA , LIKOVNI MOTIV: VELIKA NOČ</p> <p><u>POTREBŠČINE:</u> BARVNI LIST PAPIRJA, TEMPERA BARVA, RAZNI PREDMETI ZA ODTISKOVANJE.</p> <p><u>NAVODILA:</u></p> <ul style="list-style-type: none"> <li>• NA LIST PAPIRJA (PRIPOROČLJIV JE BARVNI LIST PAPIRJA) NARIŠI OBLIKO VELIKONOČNEGA JAJCA.</li> <li>• OBLIKO IZREŽI IN VANJO TISKAJ RAZLIČNE PREDMETE.</li> <li>• V TEMPERA BARVO POMOČI IN ODTISNI PLUTA ZAMAŠEK, LEGO KOCKO, KINDER JAJČEK, JOGURTOV LONČEK...KOT JE TO RAZVIDNO NA SPODNJI FOTOGRAFIJI.</li> <li>• LAHKO PA V OBLIKO JAJCA ODTISNEŠ SVOJO ROKO TER JO DOPOLNIŠ Z BRKI, USTI IN OČMI, DA BO NASTAL ZAJČEK. 😊</li> </ul> | <br> |
|---|--|

### PEKA VELIKONOČNIH ZAJČKOV\*

KER SE BLIŽA VELIKONOČNI ČAS, BOŠ TOKRAT PEKEL PIŠKOTE V OBLIKI VELIKONOČNIH ZAJČKOV.

|   |  |
|---|--|
| <u>SESTAVINE:</u>   | <u>POSTOPEK:</u>   |
| <ul style="list-style-type: none"> <li>• 180 G BELE MOKE</li> <li>• 100 G SLADKORJA</li> <li>• 80 G MASLA SOBNE TEMPERATURE</li> <li>• 1 JAJCE</li> <li>• 1 VANILJEV SLADKOR</li> <li>• 0,5 ŽLIČKE PECILNEGA PRAŠKA</li> <li>• 1 ŠČEPEC SOLI</li> </ul> | <p>VSE NAŠTETO STRESI V POSODO IN ZMEŠAJ V ENOTNO MASO. IZ NJE OBLIKUJ KEPO, KI JO MALCE SPLOŠČIŠ IN ZAVIJEŠ V PROZORNO FOLIJO ZA ŽIVILA.</p> <p>TESTO ZA 20 MINUT POSTAVI V HLADILNIK.</p> <p>PRIPRAVI POVRŠINO ZA IZDELOVANJE PIŠKOTOV. POMOKAJ JO IN IZ MASE IZDELAJ KAČICE. KAČICE RAZREŽI NA MANJŠE DELE IN IZ POSAMEZNEGA DELA IZDELAJ MAJHNE KROGLICE. S ŠKARJAMI DVAKRAT ZAREŽI V KROGLICO, KOT JE TO VIDNO NA SPODNJI FOTOGRAFIJI IN NASTALI BOSTA DVE UŠESI. S PALČKO NAREDI ŠE DVE OČESI. NASTALE ZAJČKE RAZPOREDİ PO PEKAČU IN JIH PEČI V PEČICI 5-6 MINUTAH PRI 180 °C. PA DOBER TEK! 😊</p> |


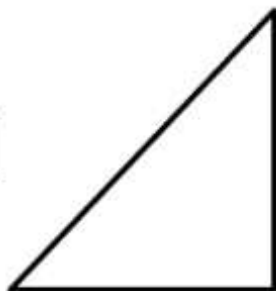






MEDTEM KO SE ZAJČKI PEČEJO, ŠE ENKRAT ZAPLEŠI IN ZAPOJ OB VIDEU PROMET!



PRIŠEL SI DO KONCA TEDENSKIH NALOG. IMEJ LEP PODALJŠAN VIKEND 😊

SREDA

VLAK\* (POBARVAJ, IZREŽI, SESTAVI, PRILEPI).

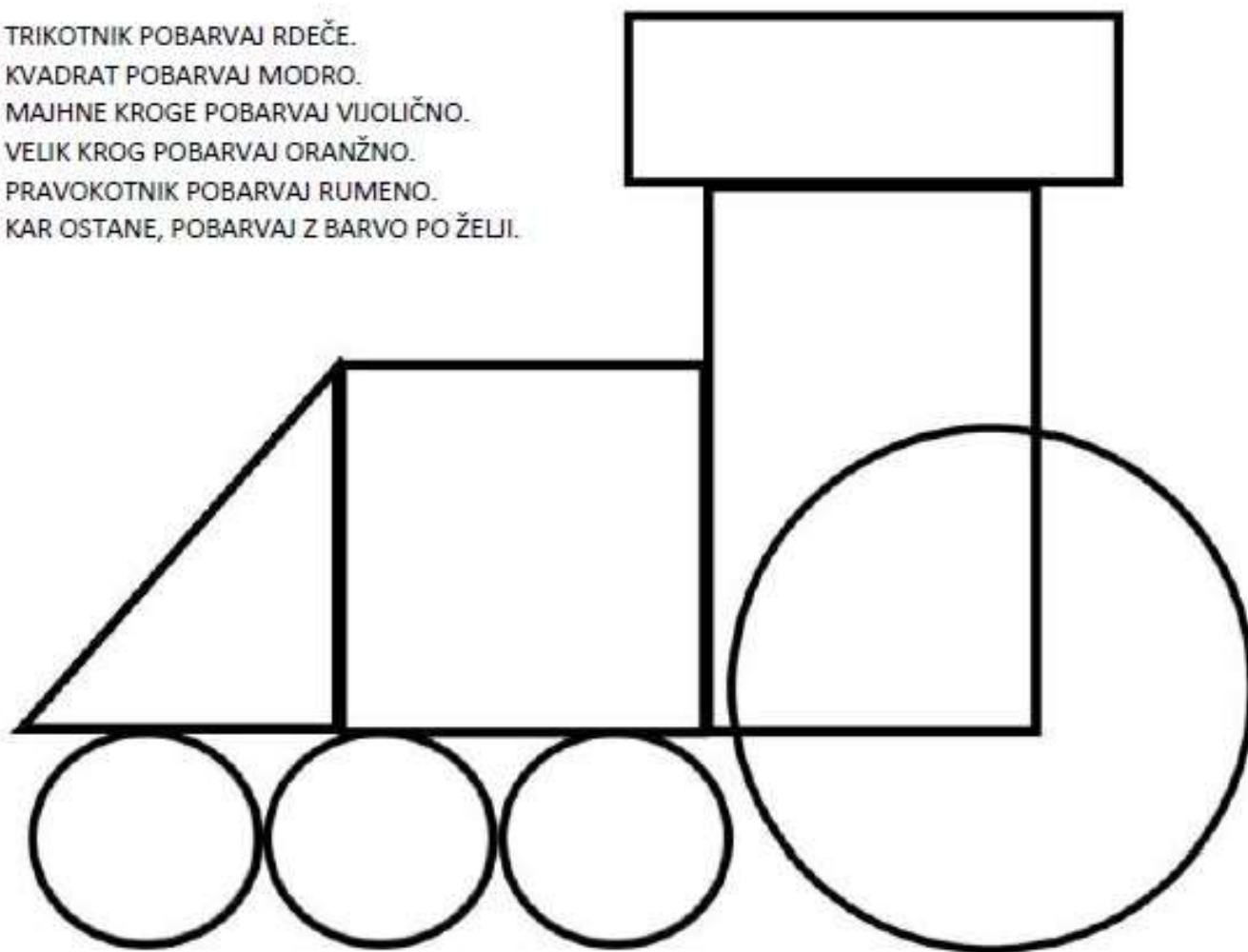


ČETRTEK




## POBARVAJ VLAK PO NAVODILU



Poslušaj in pobarvaj.

TRIKOTNIK POBARVAJ RDEČE.  
KVADRAT POBARVAJ MODRO.  
MAJHNE KROGE POBARVAJ VIJOLIČNO.  
VELIK KROG POBARVAJ ORANŽNO.  
PRAVOKOTNIK POBARVAJ RUMENO.  
KAR OSTANE, POBARVAJ Z BARVO PO ŽELJI.



Preštej in zapiši, koliko je:

|   |  |   |
|---|--|---|
|  |  | 1 |
|  |  |   |
|  |  |   |

|  |  |  |
|--|--|--|
|  |  |  |
|  |  |  |