

POUK NA DALJAVO (6. - 10. APRIL 2020)
oddelek PPVI II.III.B

LEPO POZDRAVLJENI STARŠI IN UČENCI!

UČENCI: VSTOPAMO V ČETRTEK TEDEN POUKA NA DALJAVO. UPAM, DA SO VAM ŠLE NALOGE PREJŠNJEGA TEDNA DOBRO OD ROK. TEMA TEGA TEDNA JE **PROMET**, MALO PA SE BOMO SPOMNILI TUDI NA PRAZNIK **VELIKA NOČ**. PRIDNO DELAJTE NALOGE, UBOGAJTE STARŠE - JIM POMAGAJTE IN SE VELIKO IGRAJTE NA SONČKU.

STARŠI: NA SPLETNI STRANI ŠOLE JE POVEZAVA DO **ANKETE**. PROSIMO VAS, DA SI VZAMETE KAKŠNO MINUTO ČASA IN JO IZPOLNETE. ŠE VEDNO VELJA, DA MI POŠLJETE KAKŠNO **FOTOGRAFIJO** VAŠEGA DELA, MOJ E-NASLOV JE: ninaaupic@gmail.com. PREDLAGAM, DA ZA OTROKOVE IZDELKE POIŠČETE ALI IZDELATE **MAPICO** IN JIH VANJO SHRANJUJETE. KO SE VRNEMO V ŠOLO, SI JIH BOMO Z VESELJEM OGLEDALI.

PRED NAMI JE LEP, SONČEN TEDEN. PREŽIVITE GA RAZGIBANO, IGRIVO IN VARNO. VSEM VERUJOČIM ŽELIMO BLAGOSLOVLJENE VELIKONOČNE PRAZNIKE.




HVALA ZA VAŠE SODELOVANJE!

UČITELJI PPVI II.III.B

URNIK DELA ZA ČETRTEK TEDEN



PONEDELJEK	TOREK	SREDA	ČETRTEK	PETEK
RS / DVZ, Nina	RS / DVZ, Nina	RS / DVZ, Nina	RS / DVZ, Nina	RS / DVZ, Nina
Nadaljevanje razvijanja samostojnosti s poudarkom na ČIŠČENJU OKEN.				
GŠVZ/ GVZ Nejc, Urška	GŠVZ/ GVZ Nejc, Urška	GŠVZ/ GVZ Nejc, Urška	LVZ, Andreja	LVZ, Andreja
Učitelja Nejc in Urška sta za vas pripravila prikupen glasbeno- športni video z naslovom PROMET. Zapijte in se razgibajte z njima! https://www.youtube.com/watch?v=Hx4rXdCG4cE			KIPARSTVO - ZAJČEK	GRAFIKA - JAJČEK
			PO ŽELJI se lahko pred, med ali po ustvarjanju še enkrat razmigate ob videu Promet ali ZooVadba. GIBANJA NI NIKOLI PREVEČ!	
GVZ, Urška	SP/ LVZ Nina, Andreja	SP, Nina	SP, Nina	DVZ, Andreja
DANES POSLUŠAMO	SEMAFOR	PROMET	PROMET	PIŠKOTI

DANES JE ... PONEDELJEK, 6. APRIL 2020

1. URA: RAZVIJANJE SAMOSTOJNOSTI/ DELOVNA VZGOJA	
2. URA: GIBANJE IN ŠPORTNA VZGOJA – PROMET. https://www.youtube.com/watch?v=Hx4rXdCG4cE	
3. URA: GLASBENA VZGOJA – DANES POSLUŠAMO*. POŠLJI FOTOGRAFIJO NALOGE!	

*DANES POSLUŠAMO

ZA ZBRANO POSLUŠANJE MORAMO IZKLUČITI ČIMVEČ MOTEČIH ELEMENTOV IZ OKOLJA.




<p><u>NAVODILA ZA POSLUŠANJE:</u></p> <ul style="list-style-type: none">• UDOBNO SE NAMESTI.• ZAPRI OČI.• "IZKLOPI" OKOLICO.• LAHKO SI NADENEŠ SLUŠALKE. 	 <p>narava.m4a (KLIKNI NA TO SLIČICO DVAKRAT ZA POSLUŠANJE)</p> <p><u>1. NALOGA:</u> OB POSLUŠANJU POSNETKA SI SKUŠAJ VSE KAR SLIŠIŠ, TUDI ZAMISLITI.</p>	<p><u>2. NALOGA:</u></p> <p>PO POSLUŠANJU ODGOVORI:</p> <ul style="list-style-type: none">• KJE LAHKO SLIŠIŠ TAKŠNE ZVOKE?• ALI SE ZVOKI PONAVLJAJO?• KOLIKO RAZLIČNIH ZVOKOV LAHKO NAŠTEJEŠ?
---	--	---

3. NALOGA

- V ZVEZEK ALI NA LIST PAPIRJA ZAPIŠI NASLOV: PROSTOR, KI GA SLIŠIM.
- NARIŠI DOMIŠLJIJSKI PROSTOR, KJER JE MOGOČE SLIŠATI TAKŠNE ZVOKE.
- NARIŠI VSE ZVOKE, KI SI JIH SLIŠAL.

ALI LAHKO TE ZVOKE SLIŠIŠ TUDI V MESTU? POJDI NA SPREHOD V MESTO, TAKO KOT PRAVI PESEM, IN UGOTOVI. NE POZABI! KO GREŠ ČEZ CESTO: POGLEDAM LEVO, POGLEDAM DESNO IN ŠE ENKRAT LEVO. VARNO, VARNO ČEZ CESTO, GREMO V NAŠE MESTO, GREMO NA SPREHOD.

DANES JE ... TOREK, 7. APRIL 2020

1. URA: RAZVIJANJE SAMOSTOJNOSTI/ DELOVNA VZGOJA	
2. URA: GIBANJE IN ŠPORTNA VZGOJA – PROMET. https://www.youtube.com/watch?v=Hx4rXdCG4cE	
3. URA: SPLOŠNA POUČENOST/ LIKOVNA VZGOJA – SEMAFOR*. POŠLJI FOTOGRAFIJO NALOGE!	

SEMAFOR*

SKLOP: SLIKANJE, LIKOVNI MOTIV: SEMAFOR


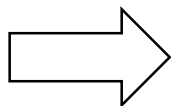
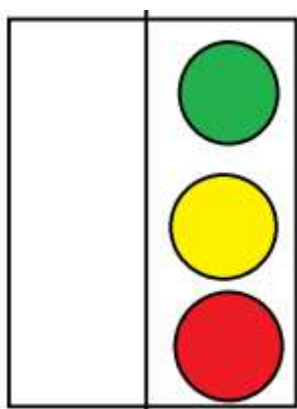
NAVODILA:

- LIST PAPIRJA RAZDELI NA POL, KOT JE TO VIDNO NA SPODNJI FOTOGRAFIJI.
- POLOVICO LISTA POBARVAJ S ČRNO BARVO.
- NA DRUGO POLOVICO NARIŠI TRI KROGE. EN KROG POBARVAJ RDEČE, DRUGEGA RUMENO IN TRETJEGA ZELENO.
- LIST PAPIRJA PREREŽI NA POL. IZREŽI BARVNE KROGE.
- KROGE NALEPI NA ČRNI LIST PAPIRJA, KOT JE TO VIDNO NA SPODNJI FOTOGRAFIJI.

PRAVKAR SI UPODOBIL SI SEMAFOR. KDAJ GREŠ LAHKO ČEZ PREHOD ZA PEŠČE: KO SVETI RDEČA LUČ, RUMENA ALI ZELENA?



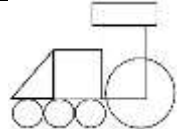
V ZELENI KROG NARIŠI S ČRNIM FLOMASTROM SEBE, KAKO HODIŠ. V RDEČI KROG NARIŠI SEBE, KAKO STOJIŠ.

ZA VSE, KI RAJE TRGATE IN LEPITE JE TUKAJ ŠE IDEJA SEMAFORJA TRGANKE.






Vrsta ele
Mere: 41
Velikost:

DANES JE ... SREDA, 8. APRIL 2020

1. URA: RAZVIJANJE SAMOSTOJNOSTI/ DELOVNA VZGOJA	
2. URA: GIBANJE IN ŠPORTNA VZGOJA – PROMET. https://www.youtube.com/watch?v=Hx4rXdCG4cE	
3. URA: SPLOŠNA POUČENOST – POBARVAJ VLAK PO NAVODILU*. Prilogo boš prejel po pošti.	

DANES JE ... ČETRTEK, 9. APRIL 2020

1. URA: RAZVIJANJE SAMOSTOJNOSTI/ DELOVNA VZGOJA	
2. URA: LIKOVNA VZGOJA: VELIKONOČNI ZAJČEK* POŠLJI FOTOGRAFIJO NALOGE!	
3. URA: SPLOŠNA POUČENOST – SESTAVI KOMBI IN AVTOBUS*. Priloge boš prejel po pošti.	

VELIKONOČNI ZAJČEK*

POTREBŠČINE: DVE ROLICI WC PAPIRJA, LEPILO, BARVE, PALČKA ZA ČIŠČENJE UŠES, PAPIR.

NAVODILA:




- ENO ROLICO RAZREŽI NA ŠTIRI ENAKE DELE TER JIH PRILEPI NA DRUGO ROLICO TAKO, KOT JE TO VIDNO NA SPODNJI FOTOGRAFIJI.
- ZAJČKA POBARVAJ S POLJUBNO BARVO. UPORABIŠ LAHKO TEMPERE, VODENE BARVICE, BARVICE ALI FLOMASTRE.
- KO SE POSUŠI, GA OKRASI: PALČKO ZA ČIŠČENJE UŠES POMAKAŠ V BARVO IN NA ZAJČKA ODTISKUJEŠ PIKE.
- ZAJČKU ČISTO NA KONCU DODAJ ŠE OČI, USTA, SMRČEK, BRKE IN ZOBKE. LAHKO JIH NARIŠEŠ ALI IZREŽEŠ IZ PAPIRJA.





SKLOP: KIPARSTVO,
LIKOVNI MOTIV:
VELIKONOČNI ZAJEC

MEDTEM KO SE ZAJČEK SUŠI, ŠE ENKRAT POTELOVADI IN ZAPOJ OB VIDEU PROMET!

DANES JE ... PETEK, 10. APRIL 2020

1. URA: RAZVIJANJE SAMOSTOJNOSTI/ DELOVNA VZGOJA	
2. URA: LIKOVNA VZGOJA - VELIKONOČNI JAJČEK*. POŠLJI FOTOGRAFIJO NALOGE!	
3. URA: DELOVNA VZGOJA – PEKA VELIKONOČNIH ZAJČKOV*. POŠLJI FOTOGRAFIJO NALOGE!	

VELIKONOČNI JAJČEK*

<p>SKLOP: GRAFIKA , LIKOVNI MOTIV: VELIKA NOČ</p> <p><u>POTREBŠČINE:</u> BARVNI LIST PAPIRJA, TEMPERA BARVA, RAZNI PREDMETI ZA ODTISKOVANJE.</p> <p><u>NAVODILA:</u></p> <ul style="list-style-type: none">• NA LIST PAPIRJA (PRIPOROČLJIV JE BARVNI LIST PAPIRJA) NARIŠI OBLIKO VELIKONOČNEGA JAJCA.• OBLIKO IZREŽI IN VANJO TISKAJ RAZLIČNE PREDMETE.• V TEMPERA BARVO POMOČI IN ODTISNI PLUTA ZAMAŠEK, LEGO KOCKO, KINDER JAJČEK, JOGURTOV LONČEK...KOT JE TO RAZVIDNO NA SPODNJI FOTOGRAFIJI.• LAHKO PA V OBLIKO JAJCA ODTISNEŠ SVOJO ROKO TER JO DOPOLNIŠ Z BRKI, USTI IN OČMI, DA BO NASTAL ZAJČEK. 😊	 
--	--

PEKA VELIKONOČNIH ZAJČKOV*

KER SE BLIŽA VELIKONOČNI ČAS, BOŠ TOKRAT PEKEL PIŠKOTE V OBLIKI VELIKONOČNIH ZAJČKOV.

<p><u>SESTAVINE:</u></p> <ul style="list-style-type: none">• 180 G BELE MOKE• 100 G SLADKORJA• 80 G MASLA SOBNE TEMPERATURE• 1 JAJCE• 1 VANILJEV SLADKOR• 0,5 ŽLIČKE PECILNEGA PRAŠKA• 1 ŠČEPEC SOLI	<p><u>POSTOPEK:</u></p> <p>VSE NAŠTETO STRESI V POSODO IN ZMEŠAJ V ENOTNO MASO. IZ NJE OBLIKUJ KEPO, KI JO MALCE SPLOŠČIŠ IN ZAVIJEŠ V PROZORNO FOLIJO ZA ŽIVILA.</p> <p>TESTO ZA 20 MINUT POSTAVI V HLADILNIK.</p> <p>PRIPRAVI POVRŠINO ZA IZDELOVANJE PIŠKOTOV. POMOKAJ JO IN IZ MASE IZDELAJ KAČICE. KAČICE RAZREŽI NA MANJŠE DELE IN IZ POSAMEZNEGA DELA IZDELAJ MAJHNE KROGLICE. S ŠKARJAMI DVAKRAT ZAREŽI V KROGLICO, KOT JE TO VIDNO NA SPODNJI FOTOGRAFIJI IN NASTALI BOSTA DVE UŠESI. S PALČKO NAREDI ŠE DVE OČESI. NASTALE ZAJČKE RAZPORDI PO PEKAČU IN JIH PEKI V PEČICI 5-6 MINUTAH PRI 180 °C. PA DOBER TEK! 😊</p>
--	---

MEDTEM KO SE ZAJČKI PEČEJO, ŠE ENKRAT ZAPLEŠI IN ZAPOJ OB VIDEU PROMET!



PRIŠEL SI DO KONCA TEDENSKIH NALOG. IMEJ LEP PODALJŠAN VIKEND 😊