

POUK NA DALJAVO (4. - 8. MAJ 2020)
oddelek PPVI II.III.B

LEPO POZDRAVLJENI STARŠI IN UČENCI!

UČENCI: VSTOPAMO V SEDMI TEDEN POUKA NA DALJAVO. UPAM, DA STE SE LEPO IMELI MED POČITNICAMI. TA TEDEN NADALJUJEMO S TEMO POKLICI. SPOZNALI BOSTE POKLIC **POLICISTA**. PRIDNO DELAJTE NALOGE, UBOGAJTE STARŠE - JIM POMAGAJTE IN SE VELIKO IGRAJTE NA SONČKU.

STARŠI: SEDMI TEDEN POUKA NA DALJAVO ZAČENJAMO Z MISLIMI NA SKORAJŠNJE SNIDENJE V ŠOLSKIH KLOPEH. ŠE DVA TEDNA IN SE VIDIMO! UPAMO. KDAJ TOČNO IN NA KAKŠEN NAČIN SE BO TO ZGODILO, BOSTE PRAVOČASNO OBVEŠČENI.

ŽELIM VAM IGRIV TEDEN, POLN POLICIJSKE AKCIJE.

VSE DOBRO VAM ŽELIMO,

UČITELJI PPVI II.III.B

URNIK DELA ZA TA TEDEN

	PONEDELJEK	TOREK	SREDA	ČETRTEK	PETEK
1. URA	RAZVIJANJE SAMOSTOJNOSTI / DELOVNA VZGOJA, Nina/ Andreja Nadaljevanje razvijanja samostojnosti doma s poudarkom na dejavnostih Priprave in uživanja dnevnih obrokov.				
2. URA	GIBANJE IN ŠPORTNA VZGOJA, Nejc Učitelj Nejc je za ta teden pripravil posnetek Odtisi, primeren za deževne dni. <div style="text-align: center;">  <p>https://www.youtube.com/watch?v=LfJo0NoqU1s</p> </div> Vabljeni tudi k ponovitvi prejšnjih VADB. Vadba v gozdu: https://www.youtube.com/watch?v=jb9cZ7dNOb0 Vaje z nahrbtnikom: https://www.youtube.com/watch?v=plspB-14n1g Preskakovanje vrvi: https://www.youtube.com/watch?v=YJ_KLg11tDw Promet https://www.youtube.com/watch?v=Hx4rXdCG4cE Vaje z žogico https://www.youtube.com/watch?v=wYDAYLnc7fl Zoovadba https://www.youtube.com/watch?v=uez00UT6Pxo&feature=youtu.be				
3. URA	SP/ GVZ, Nina/Urška NARIŠI RISBICO, ZEMLJA PLEŠE	SP, Nina SPOZNAJ POKLIC POLICISTA	LVZ, Andreja POSTANI POLICIST	GVZ, Urška MOJE TELO, MOJ INŠTRUMENT	SP, Nina POLICIJSKE IGRE

DANES JE ... PONEDELJEK, 4. MAJ 2020

1. URA:	RAZVIJANJE SAMOSTOJNOSTI / DELOVNA VZGOJA	Spremljajte opravila v tabeli.
2. URA:	GIBANJE IN ŠPORTNA VZGOJA	Odtisi ali vadba po izbiri.
3. URA:	SPLOŠNA POUČENOST/ GLASBENA VZGOJA	NARIŠI RISBICO, ZEMLJA PLEŠE

NARIŠI RISBICO

PREJELA SEM PISMO. V NJEM JE SLEDEČA PROŠNJA.

Spoštovani,

pišem vam v imenu Sekcije študentov zdravstvene nege in babištva ter Zveze študentov medicine Slovenije, ki v tem času s prostovoljci pomagata v kritičnih Domovih starejših občanov po vsej Sloveniji.

Poleg zdravstvene nege se kaže problem predvsem v osamljenosti oskrbovancev, ki nimajo stika z domačimi. Prav zaradi tega smo se študenti odločili na pomoč poklicati tudi otroke. Vabimo jih, **da narišejo oziroma naslikajo risbico po svoji izbiri**, napišejo pismo, zgodbo, pesem ali le **spodbudno misel**, ki bi naključnemu starostniku prekinila monotonost in narisala nasmeh na obraz.

Za pomoč se vam zahvaljujem, vas lepo pozdravljam in želim veliko zdravja, Žiga Metelko, predsednik Sekcije študentov zdravstvene nege in babištva



(SAMO)IZOLACIJA JE ZA MARIKOGA PREIZKUŠNJA, ŠE POSEBEJ TEŽKO PA PRIZADANE STAREJŠE LJUDI, KI ŽIVIJO V DOMOVIH ZA STAREJŠE. TI SO V POSEBEJ RANLIVEM POLOŽAJU, DA ZBOLIJO, ZARADI UKREPOV ZA BOJ PROTI COVID-19 PA SO ZDAJ PRIKRAJŠANI ŠE ZA OBISKE SVOJCEV IN PRIJATELJEV. PROSIM TE, DA ZANJE NARIŠEŠ RISBICO ALI DVE, NANJO SKUPAJ S STARŠI, BRATCI IN SESTRAMI, NAPIŠEŠ SPODBUDNO MISEL IN TAKO SODELUJEŠ V PROJEKTU.

RISBICO POŠLJI NA NASLOV: **ZBORNICA ZDRAVSTVENE IN BABIŠKE NEGE SLOVENIJE, OB ŽELEZNICI 30 A, 1000 LJUBLJANA.**

ZEMLJA PLEŠE – ZAPLEŠIMO Z NJO TUDI MI



NAŠ PLANET ZEMLJA VES ČAS PLEŠE, SAJ SE VRTI KAR NA DVA NAČINA:

1. VRTI SE OKOLI SVOJE OSI.
2. KROŽI OKROG SONCA.


PRISLUHNI POPEVKI **ZEMLJA PLEŠE** IN ZRAVEN ZAPLEŠI. LAHKO PA SEVEDA TUDI ZAPOJEŠ.



<https://www.youtube.com/watch?v=rhulhra8kXs>

DANES JE ... TOREK, 5. MAJ 2020

1. URA:	RAZVIJANJE SAMOSTOJNOSTI / DELOVNA VZGOJA	Spremljajte opravila v tabeli.
2. URA:	GIBANJE IN ŠPORTNA VZGOJA	Odtisi ali vadba po izbiri.
3. URA:	SPLOŠNA POUČENOST	SPOZNAJ POKLIC POLICISTA



Beri ali poslušaj branje odraslega. Starši: z nebralci vodite pogovor preko fotografij.


NA SLIKI SO POLICISTI. POLICISTI SO OBLEČENI V UNIFORMO. UNIFORMA JE MODRE BARVE. POLICISTI NOSIJO PIŠTOLO IN LISICE. POGOVARJAJO SE PO VOKI-TOKIJU. POLICISTI VOZIJO POLICIJSKI AVTOMOBIL. POLICIJSKI AVTOMOBIL IMA SIRENO. POLICISTI DELAJO PONOČI IN PODNEVI. PONAVALDI DELAJO V PARU.

POLICISTI USMERJAJO IN KONTROLIRAJO PROMET. KO VIDIMO RDEČI ZNAK STOP, MORAMO USTAVITI AVTO. POLICISTU MORAMO POKAZATI NAŠE DOKUMENTE: VOZNIŠKO IN PROMETNO DOVOLJENJE. VČASIH MORAMO OPRAVITI TUDI ALKOTEST. PIHAMO V NAPRAVO, KI POKAŽE, ALI SMO PILI ALKOHOL. ČE SMO PILI ALKOHOL IN VOZILI AVTO, MORAMO PLAČATI KAZEN.

POLICISTI IMAJO RADAR. Z RADARJEM SE MERI HITROST NAŠE VOŽNJE. ČE SMO VOZILI PREHITRO, MORAMO PLAČATI KAZEN.

POLICISTI TUDI IŠČEJO ROPARJE IN JIH PELJEJO V ZAPOR.

POMAGAJ POLICISTU UJETI ROPARJA. NAJDI POT SKOZI LABIRINT IN UJEMI TATU!



MOJI PRSTNI ODTISI

POTEM KO POLICIST ROPARJA UJAME, MU ODVZAME NJEGOVE PRSTNE ODTISE. TE ZANIMA, KAKO IZGLEDAJO TVOJI PRSTNI ODTISI? SLEDI NAVODILOM IN IZVEDEL BOŠ.

POTREBOVAL BOŠ BLAZINICO ZA ŠTAMPILJKE. NAMESTO TEGA LAHKO UPORABIŠ TUDI FLOMASTER IN SI Z NJIM POBARVAŠ BLAZINICO PRSTA.

HKRATI Z DELANJEM ODTISOV BOMO PONOVLILI IMENA PRSTOV IN ŠTEVILA OD 1 DO 5.

STARŠI RECITE OTROKU, NAJ POKAŽE SVOJ PALEC. KO POKAŽE PALEC, NAJ GA OBARVA.



PRITISNI PRST NA BLAZINICO ZA ŠTAMPILJKE ALI
SI POBARVAJ PRST S FLOMASTROM.



SEDAJ MU RECITE, NAJ S PALCEM NAREDI EN ODTIS.

TAKO NADALJUJTE DO MEZINČKA, TAKO DA VSAK PRST NAREDI EN ODTIS VEČ (KAZALEC DVA ODTISA, SREDINEC TRI IN TAKO NAPREJ).

PALEC					
KAZALEC					
SREDINEC					
PRSTANEC					
MEZINEC					

DANES JE ... SREDA, 6. MAJ 2020

1. URA:	RAZVIJANJE SAMOSTOJNOSTI / DELOVNA VZGOJA	Spremljajte opravila v tabeli.
2. URA:	GIBANJE IN ŠPORTNA VZGOJA	Odtisi ali vadba po izbiri.
3. URA:	LIKOVNA VZGOJA	POSTANI POLICIST

POSTANI POLICIST



POLICISTA NA CESTI HITRO PREPOZNAME PO NJEGOVI UNIFORMI. SE ŠE SPOMNIŠ KAKŠNE BARVE JE? POLICIST IMA PRAV TAKO KOT PRODAJALEC NA OBLAČILU NAPISANO SVOJE IME IN PRIIMEK. POLEG PA JE NAPISANO **POLICIST**. IZDELAJ SI SVOJO KARTICO IN ZNAK STOP.

NAVODILA:

TRŠI KARTONČEK PRAVOKOTNE OBLIKE POBARVAJ S TEMNO MODRO BARVICO. IZREŽI MANJŠI PRAVOKOTNIK IZ BELEGA PAPIRJA IN GA NALEPI NA SREDINO KARTONČKA, KI SI GA PREJ POBARVAL. VANJ NAPIŠI SVOJE IME IN PRIIMEK TER BESEDO **POLICIST**.

IZDELAJ SI ZNAK **STOP**, KI GA POLICIST NA FOTOGRAFIJI DRŽI V ROKI IN Z NJIM USMERJA PROMET.

NAVODILA:

OB POMOČI SKODELICE ZA KOSMIČE NA TRŠI PAPIR NARIŠI KROG. POIŠČI MALO MANJŠO SKODELICO IN ZNOTRAJ NARIŠI ŠE EN KROG. ZUNANJI DEL KROGA SEDA POBARVAJ Z RDEČO, KOT TO VIDIŠ NA FOTOGRAFIJI, NOTRANJI PA Z ORANŽNO. V SREDINO S ČRNIM FLOMASTROM NAPIŠI BESEDO **STOP**. OBLIKO ZNAKA IZREŽI IN JO PRILEPI PALICO ALI ROLICO PAPIRNATE BRISAČE. IN TVOJ **STOP** ZNAK JE KONČAN.

POBARVAJ POLICISTA PO NAVODILU

SRAJCA JE BELA. KRAVATA, SUKNJIČ IN HLAČE SO TEMNO MODRE. POLICIST IMA ČRNE BRČICE IN ČRNE LASE. ZNAČKA NA KAPI JE RUMENA. KAPA JE BELA IN TEMNO MODRA. ZNAK STOP JE RUMEN IN RDEČ. POLICIST IMA ČRNE ČEVLJE.



DANES JE ... ČETRTEK, 7. MAJ 2020

1. URA:	RAZVIJANJE SAMOSTOJNOSTI / DELOVNA VZGOJA	Spremljajte opravila v tabeli.
2. URA:	GIBANJE IN ŠPORTNA VZGOJA	Odtisi ali vadba po izbiri.
3. URA:	GLASBENA VZGOJA	MOJE TELO, MOJ INSTRUMENT

MOJE TELO, MOJ INSTRUMENT

KAJ JE GLASBA TELESA?

GLASBO TELESA USTVARJAŠ SAMO Z ZVOKI, KI JIH OMOGOČA TVOJE TELO. BREZ PREDMETOV, INSTRUMENTOV,..., SAMO TI!

TO JE NAJSTARELŠA OBLIKA GLASBE, SAJ JE ČLOVEK NAJPREJ OPONAŠAL ZVOKE IZ NARAVE PRAV S VOJIM TELESOM ŠELE KASNEJE JE IZUMIL PREPROSTE INSTRUMENTE.

KAKŠNE ZVOKE LAHKO USTVARIMO S TELESOM?

TOPOTANJE Z NOGAMI, PLOSKANJE, TLESK PRSTOV, ŽVIŽGANJE,...



VELIKO GLASBENIH SKUPIN IZVAJA GLASBO Z LASTNIM TELESOM. Poglej si eno izmed njih:



TVOJA NALOGA JE, DA OPIŠEŠ ALI NARIŠEŠ 4 RAZLIČNE ZVOKE, KI JIH LAHKO USTVARIŠ S SVOJIM TELESOM. POSKUSI JIH ZAIGRAT.









TVOJA NALOGA JE, DA OPIŠEŠ ALI NARIŠEŠ 4 RAZLIČNE ZVOKE, KI JIH LAHKO USTVARIŠ S SVOJIM TELESOM. POSKUSI JIH ZAIGRAT.

The image contains four identical empty rectangular boxes arranged in a 2x2 grid. Each box has a yellow tab on its right side, resembling a sticky note. The boxes are intended for the user to draw or describe four different sounds that can be made with their body.

DANES JE ... PETEK, 8. MAJ 2020

1. URA:	RAZVIJANJE SAMOSTOJNOSTI / DELOVNA VZGOJA	Spremljajte opravila v tabeli.
2. URA:	GIBANJE IN ŠPORTNA VZGOJA	Odtisi ali vadba po izbiri.
3. URA:	SPLOŠNA POUČENOST	POLICIJSKE IGRE

BERI IN POVEŽI

	●		●	● ZAPOR
	●		●	● KAPA
	●		●	● POLICIST
	●		●	● ROPAR
				● LISICE
				● POMOČ
				● ROP
				● AVTO

BERI.V STAVKE VSTAVI BESEDE: ZAPOR, POLICIST, ROPAR, LISICE, POMOČ, ROP, AVTO.

V BANKO JE VSTOPIL _____ . LJUDJE POKLIČEJO NA

_____ . V BANKI SE JE ZGODIL _____ .

PRED BANKO PRIPELJE POLICIJSKI _____ .

_____ ROPARJU NATAKNE _____ .

ROPAR GRE V _____ .

IGRA

TO JE IGRA ZA ENEGA ALI VEČ IGRALCEV. POTREBUJEŠ IGRALNO KOCKO S ŠESTIMI PLOSKVAMI. IGRALCI IZMENIČNO MEČETE KOCKE IN BARVATE USTREZNA POLJA. ČE VRŽEŠ 3, POBARVAŠ POLICIJSKO ZNAČKO S ŠTEVILKO TRI. KDOR PRVI POBARVA VSE ZNAČKE, ZMAGA!

