

POZDRAVLJENI UČENCI,

TA TEDEN BOSTE IMELI VSAK DAN NEKAJ IZ PREDMETA **DELOVNA VZGOJA TER RAZVIJANJA SAMOSTOJNOSTI ALI SPLOŠNE POUČENOSTI**. DRUGI DEL PA BO IZ OSTALIH PREDMETOV.

NE POZABITE NA VSAKODNEVNE NALOGE:

- UMIVANJE ZOB, TUŠIRANJE IN PREOBLAČENJE
- POMOČ PRI GOSPODINJSTVU (POMETANJE, BRISANJE ...)
 - KUHANJE KAVE IN ČAJA
- POGOVORI Z UČITELJI PREKO TELEFONA ALI FB. 😊

DELOVNA VZGOJA	
DAN	OPRAVLJENO 😊
PONEDELJEK	
TOREK	
SREDA	
ČETRTEK	
PETEK	

RAZVIJANJE SAMOSTOJNOSTI ALI SPLOŠNA POUČENOST	
DAN	OPRAVLJENO 😊
PONEDELJEK	
TOREK	
SREDA	
ČETRTEK	
PETEK	

OSTALI PREDMETI					
PREDMET	LVZ	GŠVZ	GVZ	RS ali SP	IZB
OPRAVLJENO					

PONEDELJEK, 20. APRIL 2020

DELOVNA VZGOJA

V zvezek zapiši naslov **CVETLIČARNA** in odgovori na spodnja vprašanja.

1. Ali si že kdaj bil v cvetličarni?
2. Kaj vse si videl?
3. Kaj vse lahko kupiš v cvetličarni?
4. Kako se imenuje oseba, ki dela v cvetličarni?
5. Kaj vse lahko naredimo iz cvetic?



GIBANJE IN ŠPORTNA VZGOJA

Ta teden vas v gozd vabi učitelj Nejc. Vaje za razgibavanje najdeš tukaj:

<https://www.youtube.com/watch?v=jb9cZ7dNOb0>

SPLOŠNA POUČENOST

Oglej si cenik v cvetličarni in v zvezek za SP odgovori na vprašanja.

Cenik boš našel tukaj: <https://www.plecnikova-cvetlicarna.si/sl/shop/>

Odgovori.

1. Koliko stane šopek z nagelji?
2. Koliko stane darilna škatla z vrtnico?
3. Koliko stane šopek za dobro jutro?
4. Koliko ikeban stane MANJ kot 100 eur?
5. Prijateljica ima rojstni dan. Kateri šopek bi ji kupil in koliko bi plačal?

TOREK, 21. APRIL 2020

DELOVNA VZGOJA

V posnetku (<https://www.youtube.com/watch?v=aLQw56Ucn3Y>) si oglej, kako se naredi šopek. Pojdi na sprehod in naberi nekaj rož. Kasneje pa skušaj **ustvariti svoj lastni šopek**. Da se šopek ne bo razdrl, ga obveži z dekorativnim trakom. Dobrodošla tudi kakšna sličica. 😊

SPLOŠNA POUČENOST

Ker se bližajo počitnice in prazniki, se bomo danes naučili nekaj o slovenskih praznikih. Pozorno si oglej video, kajti čakajo te naloge. 😊

Video te čaka tukaj: <https://youtu.be/n6BW80AGlcY>


Lahko ga kadarkoli ustaviš, da si natančno prebereš.

1. Odgovori v zvezek.

- 1) Katere vrste praznikov poznamo?
- 2) V katero vrsto praznikov spada materinski dan?
- 3) Kdaj praznujemo dan državnosti?
- 4) Kateri praznik se bliža?
- 5) Kateri je tvoj najljubši praznik in zakaj?

2. Starše vprašaj, kako se oni spomnijo dneva državnosti 25. junija 1991. Naj ti povedo, kako je bilo včasih, ko še ni bilo Slovenije.

3. V koledarju si oglej, kako so označeni prazniki. Če je dovoljeno, si praznike tudi obkroži ali označi (tako kot je to naredila učiteljica 😊).



LIKOVNA VZGOJA

SKLOP: KIPARSTVO

VSEBINA: Reliefno oblikovanje

Okoli večino kipov se lahko sprehodimo in jih vidimo tudi od zadaj. Lahko pa je kip ploščat. Tak kip je navadno pritrjen na steno ali pa je na tleh. Pravimo mi RELIEF. Kje v okolici šole se nahaja kip na spodnji fotografiji? Ali je to relief ali kip, ki ga vidimo tudi od zadaj?



LIKOVNA NALOGA:

Danes boš upodobil kip: RELIEF in naravnih materialov.

Odidi na sprehod v gozd. Iz listja, palic ali storžev na tleh upodobi sonce. Pred pričetkom dela iz tal odstrani listje, da bo na tvoji površini za ustvarjanje samo zemlja.

Sedaj prični s polaganjem palic, storžev in listja na podlago v obliko sonca. V notranjost sonca pa lahko napišeš OŠ MŠN. ;) Nastalo delo fotografiraj, fotografijo pa pošlji učiteljici.



SREDA, 22. APRIL 2020

DELOVNA VZGOJA

Poleg spomladanskega čiščenja je sedaj čas tudi za presajanje sobnih rastlin. Rastline za življenje potrebujejo hrano, svetlobo in zrak, da lahko lepo rastejo. Potrebno jih je redno zalivati in enkrat letno presaditi v svežo zemljo. V nadaljevanju bom predstavila, kako se presadi sobne rastline, nato pa si oglej še posnetek <https://www.youtube.com/watch?v=SF-6b1U4eyQ>.



Za nalogo si izberi najljubšo sobno lončnico. Glede na navodila jo presadi tako, da boš dal s svežo zemljo rastlini hrano in prostor, da bo lahko naprej rastle.

PRESAJANJE SOBNIH LONČNIC

Pred začetkom dela pripravi vse potrebno: rokavice, cvetlična lonca, svežo zemljo, vodo za zalivanje, gnojilo ...

- Poišči prazen cvetlični lonec, ki je dvakrat večji od sedanjega.
- Vanj vsuj svežo zemljo, da bo prekrita malo manj kot polovica lonca.
- Iz drugega lončka previdno vzemi ven rastlino. Preglej korenine in previdno raztegni prepredene in odstrani poškodovane.
- Položi jo v sredino večjega lončka in jo počasi zasipaj s svežo zemljo.
- Lonček večkrat nekoliko potresi, da se zemlja enakomerno razporedi.
- Z roko rahlo potlači okrog rastline, da zapolniš vsa prazna mesta.
- Višina zemlje naj bo nekoliko nižja od roba lončka (1 – 2 cm).
- Rastlino zalij in postavi na ustrezno mesto.

Zalivaj redno, z gnojilom pa prični mesec dni po presajanju. Srečno! ☺

RAZVIJANJE SAMOSTOJNOSTI

Gibanje je pomemben del našega vsakdana. Z rednim gibanjem poskrbimo za krepitev mišic, spodbujanje nastajanja novih možganskih celic, dvig imunskega sistema, boljši spanec, dobro vpliva na prebavo, ...

Zato je pomembno, da se vsak dan redno gibamo. Morebiti s sprehodom, tekom, športnimi vajami, vožnjo s kolesom, rolanjem ali enostavno z igrami z žogo.

Preberi spodnjo pesem in se jo nauči na pamet.

Jutranji promet (Magda Zidej)

Pešci tu, pešci tam,
kam greste vsi, le kam?

Tu en avto, tam kolo,
nekdo kliče »Hej, halo!«

Iz avtobusa direndaj,
nervozen je že policaj.

Pešci tu, pešci tam,
Kam greste vsi, le kam?

ČETRTEK, 23. APRIL 2020

DELOVNA VZGOJA

Za današnjo nalogo napiši, **kako se odziva paradižnik**, ki si ga posejal teden prej. Napiši vse, kar si uspel do sedaj zabeležiti v zvezek.

Napiši tudi:

1. Ali je kakšna sprememba v lončku?
2. Kje stoji lonček?
3. Kako pogosto zalivaš?

IZBIRNE VSEBINE

REGRATOV MED



REGRATOV MED JE ODLIČEN VIR **VITAMINA C**, POMAGA PRI BLAŽITVI MENSTRUALNIH TEŽAV, STARANJU ...

REGRATOV MED IMA TAKO PODOBNE LASTNOSTI KOT ČEBELJI MED IN GA LAHKO JEMO NAMAZANEGA NA KRUHU, SI Z NJIM PRELIJEMO NAJLJUBŠE KOSMIČE, SI POSLADKAMO ČAJ ...

POTREBUJEMO:

- POL KILOGRAMA REGRATOVIVH CVETOV
- POL KILOGRAMA SLADKORJA
- STEKLEN KOZAREC ZA VLAGANJE
- POKROVČEK ZA KOZAREC

SESTAVINE ZA REGRATOV MED SO V RAZMERJU 1:1 - TOREJ, TOLIKO KOT BOSTE NABRALI REGRATOVIVH CVETOV, TOLIKO SLADKORJA DODAJTE.



POSTOPEK PRIPRAVE REGRATOVEGA MEDU:

REGRATOVE CVETOVE OČISTIMO SMETI. PRIPRAVIMO SI SLADKOR IN VELIK STEKLENI KOZAREC.

SEDAJ V KOZAREC NASUJEMO PLAST SLADKORJA, ČEZ PLAST REGRATA, PONOVO SLADKOR, REGRAT... ZAKLJUČIMO S PLASTJO SLADKORJA.

KOZAREC DOBRO ZAPREMO IN GA POSTAVIMO NA SONČNO MESTO, KJER NAJ BO TOLIKO ČASA, DA SE SLADKOR STOPI.




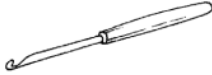






KO SE SLADKOR V KOZARCU STOPI, VSEBINO PRECEDIMO.

REGRATOV MED JE PRIPRAVLJEN. HRANIMO GA V STEKLENIH KOZARCIH, KI DOBRO TESNIJO V HLADNEM IN TEMNEM PROSTORU (HLADILNIK).

OSVEŽITEV SPOMINA – ŠIVANJE

Se spomniš šivanja v šoli in katere pripomočke potrebuješ pri tem? Potem ti naloga ne bi smela biti pretežka. 😊 Na desni strani so zapisane besede, ti pa jih pravilno zapiši pod vsako sličico.

Brkljamo

			volna
			vrv
			igla
			škarje
			pletilka
			blago
			usnje
			kvačka
			bucika
			zaponka

DELOVNA VZGOJA

IZDELAJ VETRNICO

Potrebuješ:

- trši papir poljubne barve
- škarje
- lepilni trak (najboljše obojestranski)
- slamico

Pripravi pripomočke.

Papir izreži v obliki kvadrata. Nato pa iz vsakega roba zareži proti sredini.


Ob robovih nalepi lepilni trak, kot je prikazano na sliki.

Prični z zavijanjem robov proti središču kvadrata.

Ko so vsi robovi v sredini kvadrata, pripravi slamico.

Slamico polepi z obojestranskim lepilnim trakom in prilepi vetrnico.

Pojdi ven in jo preizkusi, če dela ☺



RAZVIJANJE SAMOSTOJNOSTI

Pojdi s starši na sprehod in ustavite se pri bližnji avtobusni postaji ali blizu glavne ceste. Vzemite si 10 min časa in skupaj opazujte promet. S seboj vzemi listek papirja ter svinčnik.

V tabelo zabeleži, koliko avtomobilov, motorjev, traktorjev, koles in tovornjakov se je pripeljalo mimo.

AVTOMOBILI	
MOTORJI	
TRAKTORJI	
KOLESA	
TOVORNJAKI	

GLASBENA VZGOJA

CAJON

DRAGI UČENCI!

DANES BOMO IZDELALI ČISTO SVOJ CAJON IZ KARTONASTE ŠKATLE.

ZA IZDELAVO POTREBUJEMO:

- TRŠO KARTONSKO ŠKATLO,
- ŠKARJE,
- ŽICO,
- ZVENEČE PREDMETE (ZVONČKI, KRAGULJČKI, ŽEBLJI ...).



1. IZ VEČJE POVRŠINE ŠKATLE IZREŽI ODPRTINO.



2. ODPRITE ŠKATLO IN PO SREDINI NAMESTITE ŽICO, NA KATERO STE NAMESTILI ZVENEČE PREDMETE.



3. ŠKATLO SPET ZAPRITE IN POBARVAJTE TER OKRASITE PO LASTNI ŽELJI.



4. S CAJONOM IGRAJTE RITEM OB SVOJI NAJLJUBŠI PESMI.

DRAGI PPVI IV, V,

UČITELJI IN RAZREDNIČARKA VAM ŽELIMO MIRNE,
DOLGE IN VESELE PRVOMAJSKE POČITNICE.

ŽELIMO VAM, DA SI SPOČIJETE, DA SE ODPRAVITE NA
KAKŠEN MINI IZLET Z DRUŽINO IN SI NABERETE MOČI ZA
NOVO ŠOLSKO DELO.

UPAMO, DA SE TALE NAŠ VIRUS HITRO ODPRAVI STRAN,
DA SE ČIMPREJ VRNEMO V ŠOLSKE KLOPI, KAJTI
MOČNO, MOČNO VAS ŽE POGREŠAMO.

POŠILJAMO EN VEEEEEEELIK VIRTUALNI OBJEM NA
DALJAVO!!!

