

DRAGI PPVI 4, 5,

UČITELJI SMO VAM PRIPRAVILI NALOGE ZA CEL
TEDEN. NEKATERE SO ZA VES TEDEN, NEKATERE
OA SO ZA VSAK DAN POSEBEJ. SKUŠAJTE JIH
REŠITI, SAMI ALI SKUPAJ S STARŠI OZIROMA
BRATI IN SESTRAMI. KO JIH REŠITE, POBARVAJTE
SMEJKOTA. ČE NE BO ŠLO, NIČ HUDEGA.

LEPO BODITE, OSTANITE ZDRAVI IN SE KMALU

VIDIMO! 😊

VAŠI UČITELJI IN UČITELJICE

NALOGE ZA CEL TEDEN:

1. OBUJ SUPERGE TER VADI VEZANJE VEZALK.
2. TELOVADI ALI POJDI NA SPREHOD V NARAVO. GLEJ NAVODILA UČITELJA NEJCA.
3. POMAGAJ STARŠEM IN OSTALIM V DRUŽINI.

NALOGE PO DNEVIH:

PONEDELJEK



SREDA



PETEK



TOREK



ČETRTEK



KAR JE ČRNO, SO NAVODILA. **KAR JE RDEČE, PREPIŠEŠ V ZVEZEK ZA SP.**

PONEDELJEK

DANES V ZVEZEK NAPIŠI 5 LEPIH STVARI, KI SI JIH DOŽIVEL PREJŠNJI TEDEN. OSREDOTOČI SE NA TISTO, KAR JE LEPO IN SI SE OB TEM DOBRO POČUTIL.

NASLOV JE: **VEDNO VIDIM NEKAJ LEPEGA**

RS


KATERI STIL OBLAČENJA IZBEREŠ, KADAR SE ODPRAVIŠ NA SPREHOD?

- A) ELEGANTNI
- B) ŠPORTNI
- C) KLASIČNI

V ZVEZEK NAPIŠI, KATERI STIL SI IZBRAL IN KATERA OBLAČILA SPADAJO K TEMU STILU.

TOREK

OPAŽUJ SLIČICO IN V ZVEZEK NAPIŠI ČIMVEČ POVEDI, KAJ KDO POČNE.



DVZ

NE POZABI NA PRANJE OBLAČIL V PRALNEM STROJU. OPERI EN STROJ OBLAČIL ALI BRISAČ SKUPAJ Z MAMO, DRUGEGA PA POSKUŠAJ SAM – ČE NE BO ŠLO, PROSI MAMO ZA POMOČ.

SREDA

25. MAREC – MATERINSKI DAN
PREBERI PESEM TONETA PAVČKA.

TONE PAVČEK MAMA JE ENA SAMA

MAMA JE ENA SAMA,
PRVA RADOST JE MAMA,
PRVI SPEV NINA-NANA,
PRVA BESEDA: MAMA!

DAJMO VSE ROŽE MAMI,
DAJMO VSA SONCA MAMI,
PESEM, KI V NAS SE DRAMI,
DAJMO, ZAPOJMO MAMI:

NAJ NE OSTANE BREZ MAME
NIHČE NA ŠIRNEM SVETU,
NAJ ŽIVE NAŠE MAME,
MAME - NAJLEPŠE NA SVETU!

ČE ŽELIŠ, SE PESEM LAHKO NAUČIŠ TUDI NA PAMET. ČE
IMAŠ MOŽNOST, POJDI NA BLIŽNJI TRAVNIK. IZOGIBAJ
SE STIKU Z DRUGIMI LJUDMI! NABERI SVOJI MAMICI LEP
ŠOPEK SPOMLADANSKIH CVETLIC ČE NE GREŠ VEN, JI
ŠOPEK NARIŠI. NATO PODARI MAMICI SVOJ ŠOPEK IN JI
PREBERI OZIROMA ODRECITIRAJ PESEM.

IZV

PREDEN SE LOTIMO KUHANJA, PONOVI MO, KAKO SE PRIPRAVI MO
NA DELO. V ZVEZEK ZAPIŠI 5 POSTOPKOV DE LA, KI JIH MORAMO
NAREDI TI, PREDEN SE LOTIMO KUHANJA:

1. NAREDI MO _____
2. UMIJEMO _____
3. ZAVEŽEMO _____
4. PREBEREMO _____
5. PRIPRAVI MO _____ IN _____

NA POVEZAVI BOŠ NAŠEL POSTOPEK KUHANJA PUDINGA.







https://www.youtube.com/watch?v=Q_CuTolAfdk

POLEPŠAJ MAMICI MATERINSKI DAN IN JI SKUHAJ PUDING. PODARI JI
POBARVANKO, KI SI JO POBARVAL IN NAPISAL ZAKAJ JO IMAŠ RAD.

ČETRTEK

IZRAČUNAJ IN POBARVAJ.

9-2, 14-7, 6-0, 8-2, 7-1, 5+1, 11-5, 3+1+1+1, 1+1+4, 3+1+2, 9-3, 7+2, 3+3, 10-1, 7-1, 1+5, 7+3, 12-6, 13-7, 6+4, 3+3, 2+4, 6+3, 2+2+2, 14-8, 5+4, 10-4, 6+0, 11-5, 15-9, 10-4, 12-2, 15-4-2, 6-0, 8+2, 9-3, 13-3-4, 15-6, 1+8, 12-3, 2+7, 14-5, 8-2, 8-2, 2+6+2, 14-4, 5+3+2, 3+4+3, 1+5, 8-2, 7-1, 3+3+3, 4+5, 10+2, 7+5, 8+1, 6+1+2, 12-5-1, 2+2+2, 2+5+3, 4+1+1, 5+5, 6+2, 10-2, 1+7+2, 11-5, 13-2-1, 6+6, 8+4, 15-5, 9+1, 4+1+1, 6+4, 11-1, 8+4, 8+2, 7+3, 10-4, 5+1, 4+3+3, 12-4, 9-1, 3+5+2, 13-7.

- | | |
|--|--|
|  6 |  7 |
|  8 |  9 |
|  10 |  12 |

LIKOVNA UMETNOST

Sklop: KIPARSTVO

Vsebina: KIPARSKI MATERIALI IN PRIPOMOČKI



ŽICA



- KIP LAHKO IZDELAMO IZ ŽICE
- ŽICA JE TRDI KIPARSKI MATERIAL
- A JE ŽICA GLADKA ALI HRAPAVA?



KIP KIPARKE KATJE SMERDU



GLINA



- KIP LAHKO IZDELAMO IZ GLINE
- GLINA JE MEHKI KIPARSKI MATERIAL
- NAJDEMO JO V NARAVI
- GLINO LAHKO STISKAMO, VALJAMO, GNETEMO



KAMEN



- KIP LAHKO IZDELAMO IZ KAMNA
- KIP JE TRDI KIPARSKI MATERIAL
- NAJDEMO GA V NARAVI
- KAMEN KLEŠEMO



KIPAR BOŠTJAN KAVČIČ

IZ KATERIH MATERIALOV LAHKO IZDELAMO KIP?

KAKO PRAVIMO UMETNIKU, KI IZDELUJE KIP?

NAŠTEJ EN MEHKI KIPARSKI MATERIAL IN EN TRDI KIPARSKI MATERIAL.

OGLEJ SI VIDEO O LANSKOLETNI KIPARSKI KOLONIJI MLADIH, KI JE POTEKALA NA OŠ LOKA

[HTTPS://WWW.YOUTUBE.COM/WATCH?V=NXG6RNAPFM0](https://www.youtube.com/watch?v=NXG6RNAPFM0)

KDO JE NA KOLONIJI IZDELOVAL KIPE IN BIL KIPAR -
ODRASLI ALI UČENCI? STE MED MLADIMI KIPARJI OPAZILI
TUDI NAŠEGA UČENCA?

NAVODILO ZA DELO:

IZ SLANEGA TESTA OBLIKUJ RELIEF.

PRIPOMOČKI ZA PRIPRAVO SLANEGA TESTA: SKLEDA,
JEDILNA ŽLICA, TEHTNICA

SESTAVINE ZA PRIPRAVO SLANEGA TESTA: 150 G MOKE
(GLADKA, BELA), 150 G SOLI, 1 DL VODE, POLOVICA
ŽLICE OLJA

POSTOPEK PRIPRAVE SLANEGA TESTA:

POSTOPEK PRIPRAVE SLANEGA TESTA JE SILA
ENOSTAVEN. V SKLEDO ODMERIMO VSE SESTAVINE. Z
ŽLICO JIH RAHLO ZMEŠAMO SKUPAJ IN ZGNETEMO V
GLADKO KEPO SLANEGA TESTA.

IZ SLANEGA TESTA OBLIKUJ KAČICE IN KROGLICE. NA
LIST PAPIRJA NARIŠI SRCE. V OBLIKO SRCA POLAGAJ
KAČICE IN KROGLICE. NASTALI RELIEF LAHKO
POBARVAŠ S TEMPERA BARVAMI. IZDELEK PODARI MAMI
ZA MATERINSKI DAN.



PETEK

DANES "GREMO V TRGOVINO". VZEMI REKLAMNI LETAK. LAHKO JE IZ MERCATORJA, LIDLA, HOFERJA, SPARA ... V ZVEZEK SI ZAPIŠI TALE NAKUPOVALNI LISTEK:

NAKUPOVALNI LISTEK

- 1 SOLATA
- 2 JOGURTA
- 1 LITER MLEKA
- 1 ČOKOLADA
- 1 PAKET JAGOD
- 1 ŠKATLA JAJC

ZRAVEN ZAPIŠI, KOLIKO TE REČI STANEJO. POMAGAJ SI Z LETAKOM.

IZRAČUNAJ, KOLIKO BOŠ PLAČAL.

NATO SI SAM NAREDI SVOJ NAKUPOVALNI LISTEK IN IZRAČUNAJ, KOLIKO BI MORAL PLAČATI ZA SVOJE STVARI.

GLASBENA VZGOJA

PESMI NAŠIH DEDKOV IN BABIC

VČASIH SO LJUDJE PELI VELIKO VEČ KOT DANES. PELI SO OB VEČERIH ALI OB NEDELJAH, KO SE JE DRUŽINA ZBRALA SKUPAJ. PELI SO TUDI MED DELOM ALI OB ZAKLJUČKIH VEČJIH OPRAVIL. PESEM JE BILA DEL NJIHOVEGA ŽIVLJENJA. NAJBOLJ VESELO JE BILO, ČE JE BILA ZRAVEN HARMONIKA.

VAŠA NALOGA JE, DA SE Z BABICO ALI DEDKOM POGOVORITE O NJIHOVI MLADOSTI.

VPRAŠAJTE JIH IN ODGOVORE TUDI ZAPIŠITE:

1. KAKO SE JE VČASIH ŽIVELO?
2. KDAJ SO PELI?
3. KATERO PESEM SO NAJRAJE PELI?
4. PROSITE JIH, NAJ VAM PESEM ZAPOJEJO (POSKUSITE ZAPET Z NJIMI).
5. TO PESEM ZAPIŠITE.