

## PONEDELJEK, 30. 3. 2020

\*Koledar: določi dan v tednu, dan v mesecu, mesec, letni čas in vreme (zapiši na list).  
Preglej še urnik za današnji dan.

### 1. URA: SLJ

- Prejšnji teden si se učil napisati čestitko in razglednico, pred tem pa še voščilnico. Preden gremo na naslednjo snov, bi želela, da ponoviš, kar že znaš. Zato spodnja vprašanja prepisi v **zvezek** in nanje odgovori.

- 1) Sošolka praznuje rojstni dan. Kaj ji boš napisal?
- 2) Katere podatke moramo napisati na razglednico?
- 3) Ali se moraš na voščilnico, čestitko in razglednico podpisati? Zakaj?
- 4) Z družino si šel na počitnice na morje. Kaj boš napisal dedku in babici, ki sta ostala doma?
- 5) Katere podatke moramo napisati v voščilnico?
- 6) Ob kateri priložnosti napišemo čestitko?

### 2 IN 3. URA: GUM

Ta teden imate za nalogo **IZDELATI 1 INŠTRUMENT**. Izdelek bo del ocene, zato ga shranite.

**Izberete lahko med tremi različnimi:**

#### **1. ZVOČNO KLADIVCE:**

- 2 PLASTIČNA LONČKA (LAHKO OD JOGURTA)
- LEPILO
- ŠKARJE
- LEPILNI TRAK
- PESEK ALI SEMENA
- LESENA PALČKA
- BARVNI PAPIR ZA OKRASITEV (LAHKO IZ ČASOPISNIH REKLAM)

#### **2. ROPOTULJA:**

- TULEC WC PAPIRJA
- LEPILO
- ŠKARJE
- LEPILNI TRAK
- PESEK ALI SEMENA
- BARVICE ALI VOŠČENKE

### 3. DEŽNA PALICA:

- TULEC PAPIRNATIH BRISAČK ALI ČESA PODOBNEGA
- 2 BALONA
- LEPILO
- ŠKARJE
- LEPILNI TRAK
- PESEK ALI SEMENA
- BARVICE ALI VOŠČENKE

Ob izdelavi zvočila poslušajte glasbo, ki jo imate najraje. Ko ga izdelate, pa z njim ob pesmih poskusite igrati. Bodite ustvarjalni.

**Način izdelave je prikazan na spodnji sliki.**

**IZDELAJMO ZVOČILA**

**ZVOČNO KLAVIRICE**

POTREBUJEMO: 1. KORAK 2. KORAK 3. KORAK

OKRASI LONČEK VSTAVI PESEK VSTAVI PALČKO IN ZALEPI ZAIGRAJ

**ROPOTULJA**

POTREBUJEMO: 1. KORAK 2. KORAK 3. KORAK

OKRASI TULEC VSTAVI PESEK ZALEPI ZAIGRAJ

**DEŽNA PALICA**

POTREBUJEMO: 1. KORAK 2. KORAK 3. KORAK

OKRASI TULEC VSTAVI PESEK BALON ZALEPI ZAIGRAJ

#### 4. URA: ŠPO

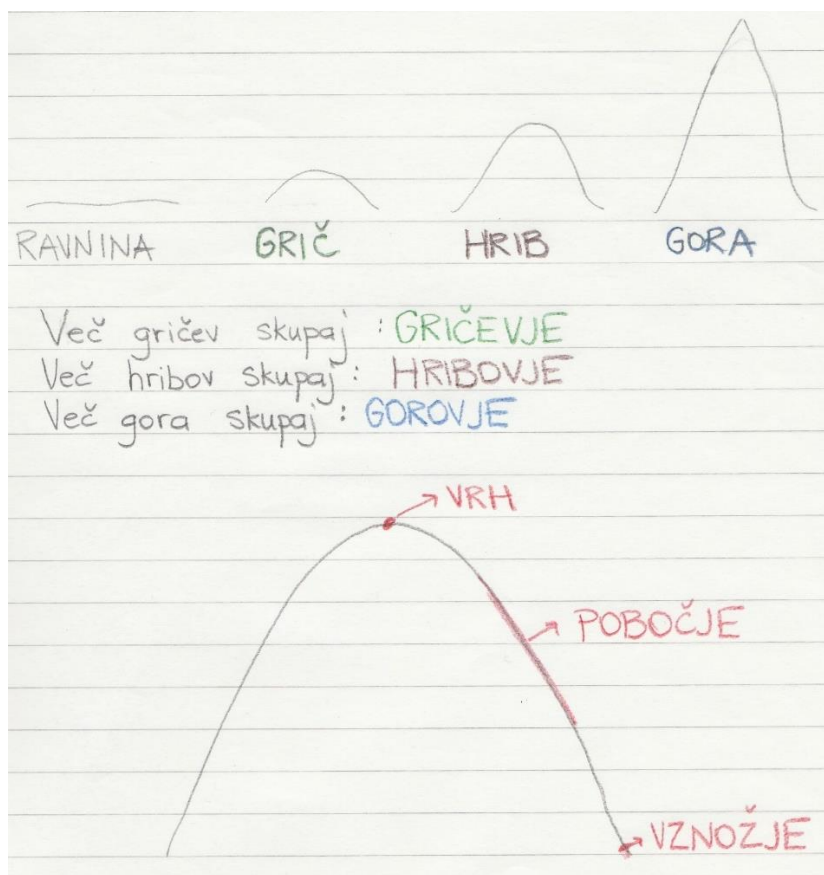


Tokrat boš pri uri športa potreboval še igralno kocko. Pravila igre so čisto preprosta. Vržeš kocko in prešteješ pike. Na zgornji sliki je prikazano, katero vajo moraš izvajati za določeno število pik. Vsako vajo najprej izvajaj 10 – krat.

Ko se dovolj ogreješ pa lahko stvar še malo otežiš in vsako vajo narediš 20 – krat (poskusi šteti nazaj, od 20 do 1).

#### 5. URA: DRU

- Spodnjo risbo preriši in prepisi v **zvezek**.



- Oglej si sliko v **UČB** na strani 53. Razmisli, kje v tvoji okolici se nahaja travnik, gozd, cesta, reka, vas, polje, grič in hrib.
- V **DZ** reši naloge na strani 50.

## TOREK, 31. 3. 2020

\*Koledar: določi dan v tednu, dan v mesecu, mesec, letni čas in vreme (zapiši na list).  
Preglej še urnik za današnji dan.

### 1. URA: NAR

- Danes boš ponovil, kar si se naučil o čutilih. Spodnja vprašanja prepisi v **zvezek** in nanje odgovori.

1) S katerim organom na telesu čutimo stvari iz okolice? Ustrezno poveži besede iz levega in desnega stolpca.

KOŽA	VONJ
OKO	SLUH
NOS	TIP
JEZIK	VID
UHO	OKUS

- Katere okuse lahko zaznamo z jezikom?
- Katere barve lahko vidimo? Naštej jih 5.
- Kakšne materiale lahko otipamo?
- Katere zvoke lahko slišimo? Naštej jih 5.

### 2. URA: MAT

- Prehajamo na novo poglavje, tako da si v **zvezek** napiši naslov: **ODŠTEVAM DO 50 BREZ PREHODA**
- V **UČB** na strani 129 si preberi nalogi in poglej sliko. Računa, ki sta zapisana prepisi v **zvezek** in ju izračunaj. Postopek računanja je enak, kot pri odštevanju do 40. Verjamem, da boš uspešen.
- Natančno si oglej še risbe v **UČB** na strani 130 in 131. Račune, ki so zapisani jih prepisi v **zvezek** in izračunaj.

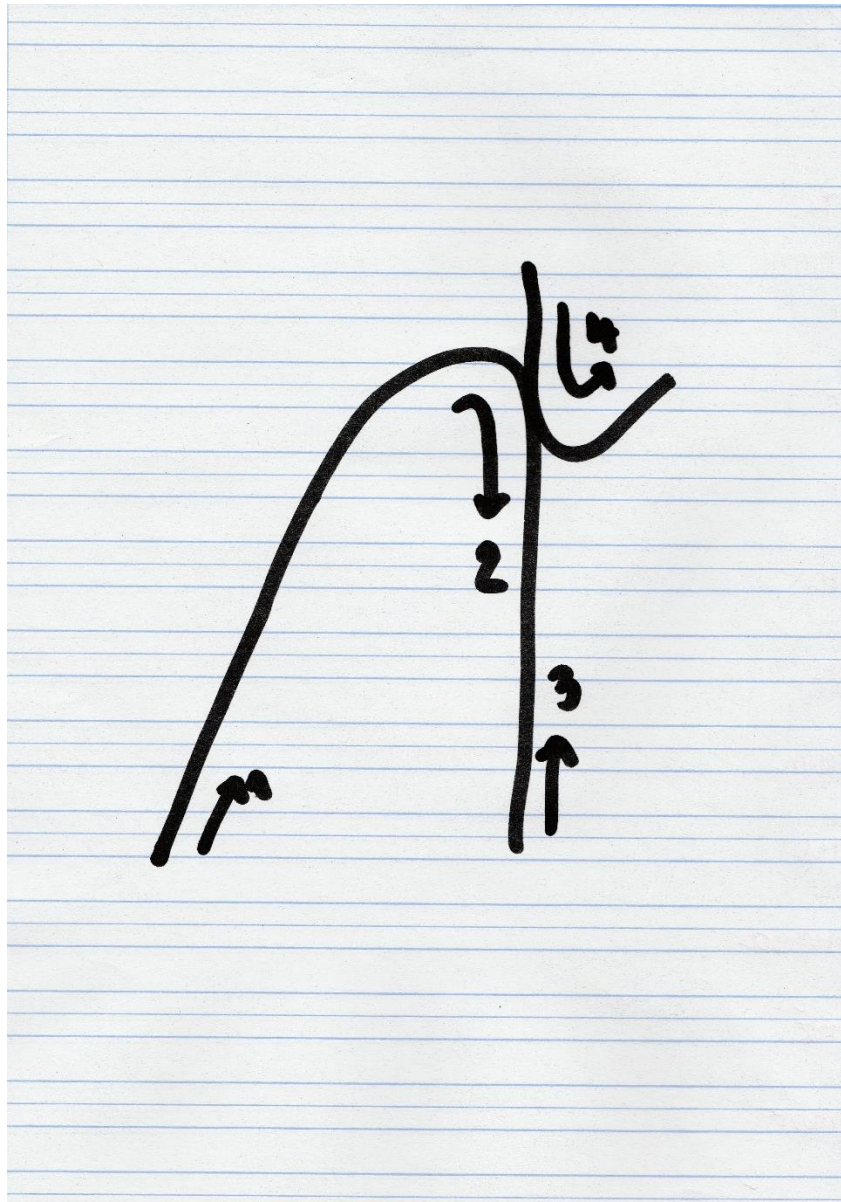
### 3. URA: SOU

- Sedaj je na televiziji veliko risank. Eno si izberi (predlagam Maša in Medved, ki se predvaja na Pop TV) in si jo oglej. Pri tem bodi pozoren na to, kdaj je prišlo do kakšnega spora in zakaj. Kako se je situacija rešila? Kako bi se ti odzval v tisti situaciji?

Razmisli in ugotovitve napiši na list (lahko tudi v zvezek od SLJ). Ne pozabi napisati, katero risanko si si ogledal/a in kaj se je v njej dogajalo.

### 4. URA: SLJ

- Naučili se bomo napisati pisano črko r. Spodnja lista si prepisi v zvezek in ju reši.





ŕ

ŕ

ŕ

ŕ

ŕ

ŕ

ri

re

rim

ris

rima

riž

mir

mreže

\*na spletni povezavi si lahko ogledaš postopek zapisa posameznih črk:

[https://nasaulica.si/datoteke/Prikaz\\_pisanja\\_crk/story\\_html5.html](https://nasaulica.si/datoteke/Prikaz_pisanja_crk/story_html5.html)

## SREDA, 1. 4. 2020

\*Koledar: določi dan v tednu, dan v mesecu, mesec, letni čas in vreme (zapiši na list).  
Preglej še urnik za današnji dan.

### 1. IN 2. URA: MAT

- V **DZ** reši naloge na straneh 182, 183, 184

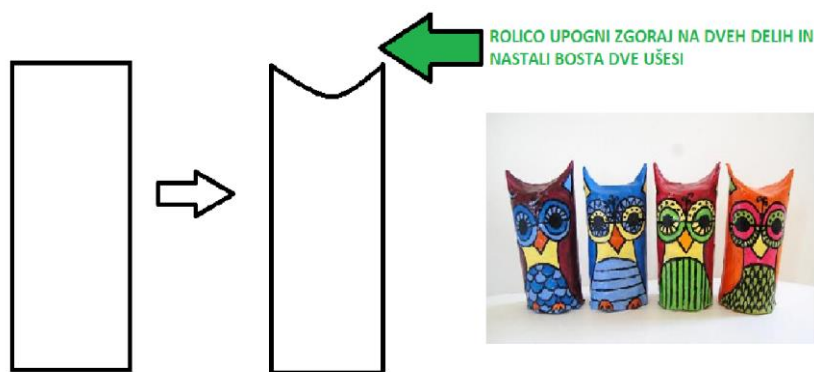
### 3. URA: SLJ

- V **berilu** na strani 11 je pesem z naslovom: Kako raste mama. 3 – krat jo preberi.

### 4. URA: LUM

#### LIKOVNA NALOGA:

Iz rolic WC papirja izdelaj ptice, kot je to vidno na spodnji fotografiji. Zgornji del rollice na sredini upogni, da nastaneta dve ušesi. Nato s črnim flomastrom nariši krila, oči in kljun. Podobo ptice okraši s črtami in pikami ter pobarvaj s flomastri. Lahko uporabiš tudi tempera barve. Nastalo likovno delo fotografiraj, fotografijo pa pošlji učiteljici Manci. 😊



### 5. URA: NAR

- Ko se pogovarjamo o čutilih, velikokrat pozabimo na našo kožo. V **zvezek** boš napisal:

Koža je pomembno čutilo in **največji organ na telesu**. S kožo zaznavamo **tip, mraz, toploto in bolečino**.

- Razmisli o tem, kaj se dogaja z našo kožo ko nas zebe, ko nam je vroče. Ugotovitve napiši v **zvezek**.
- Kako lahko poškodujemo našo kožo? Si si ti že kdaj poškodoval kožo in ob tem čutil bolečino? Opiši kaj se je zgodilo in to napiši v **zvezek**.

## ČETRTEK, 2. 4. 2020

\*Koledar: določi dan v tednu, dan v mesecu, mesec, letni čas in vreme (zapiši na list).

Preglej še urnik za današnji dan.

### 1. IN 2. URA: SLJ

- V **berilu** na strani 11 še 2 - krat preberi pesem.
- V zvezek napiši naslov: **TO NE PAVČEK: KAKO RASTE MAMA**
- V zvezek odgovori na vprašanja:

- 1) O čem pripoveduje pesem?
- 2) Komu in kdaj si se ti rodil/a?
- 3) Kaj pomeni, da mami pada prvi sneg na lase?
- 4) Kaj pomeni da mama raste počasi nazaj?

Spodaj še nariši svojo mamo.

### 3. URA: MAT

- V **DZ** reši naloge na strani 185
- V **UČB** na strani 132 imaš še nekaj nerešenih računov. Prepiši jih v **zvezek** in izračunaj.

### 4. URA: ŠPO





Ponovno se igray igro s kocko. Če si pozabil pravila, si jih preberi v ponedeljkovem planu dela.

## 5. URA: DRU

- V **UČB** na strani 54 si oglej sliko. Pripoveduj kaj vidiš. Katera država je prikazana v ozadju? Na katero žival te spominja?
- Izmed 5 slik, ki predstavljajo različne pokrajine, izmeri tisto, ki je najbolj podoba pokrajini, v kateri živiš.

## PETEK, 3. 4. 2020

\*Koledar: določi dan v tednu, dan v mesecu, mesec, letni čas in vreme (zapiši na list).

Preglej še urnik za današnji dan.

## 1. URA: MAT

- Prepričana sem, da se še spomniš postopka računanja s pomočjo vreč, saj smo to veliko vadili. Zato reši naloge v **DZ** na straneh 186 in 187. Poskusi reševati čim bolj samostojno.

## 2. URA: ŠPO

- Tudi danes se boš gibal s pomočjo igralne kocke. Pred tem pa je tvoja naloga, da si za vsako število pik na kocki izmisliš svojo vajo. Ostala pravila igre so enaka. Veliko zabave in ustvarjalnosti ti želim!

## 3. URA: NAR

- Tudi danes boš naredil en poskus:

Vzemi tri posode. V eni posodi naj bo zelo mrzla voda (če imaš v zmrzovalniku kaj leda, ga daj noter). V drugi naj bo voda, ki je nekaj časa na sobni temperaturi. V tretji posodi pa bo vroča voda (ne prevroča, da se ne spečeš). Postavi eno roko v mrzlo vodo za nekaj časa, drugo pa v vročo. Potem pa postavi obe roki v mlačno vodo.

- Kaj občutiš? Ali na vsaki roki čutiš drugače?

\*Z eno roko naj bi čutil, da je voda mrzla, z drugo pa, da je vroča. Voda pa je na sobni temperaturi. Zanimivo, kajne? 😊

#### 4. URA: LUM

SKLOP: grafika, VSEBINA: odtis, grafični list

Kaj predstavlja spodnja fotografija in kako je bilo likovno delo na fotografiji narejeno?



Kaj še lahko odtisnemo? Lahko odtisnemo na polovico prerezano jabolko? Kaj pa pluta zamašek? Se še spomniš, kako smo pri uri likovne umetnosti tiskali s pečatniki? Ali si na začetku šolskega leta, ko si obiskal galerijo Božidar Jakac v Kostanjevici na Krki, tudi tiskal? Če meniš da si, je odgovor pravilen. Izdelal si **monotipijo**. Na list papirja si položil pobarvano prozorno folijo in na njo risal. Ko si folijo odstranil, je na papirju, ki mu pravimo **grafični list**, nastal **odtis**.

Danes boš tiskal rolco WC papirja. Da, tudi to lahko odtisnemo. Upodabljal boš zajčke, kot je to razvidno na spodnji fotografiji. Potreboval boš tri rolce papirja. Dve rolci boš prepognil, eno pa boš uporabil ne prepognjeno. Rolice nato zlepi skupaj. Pomoči v tempera barvo in odtisni. Če doma nimaš tempera barv, lahko uporabiš tudi zidno barvo – »JUPOL«. Na koncu zajčkom nariši usta in oči ter naslikaj travo. 😊



#### 5. URA: DRU

- V **DZ** reši naloge na straneh 51 in 52.