

POUK NA DALJAVO (20. - 24. APRIL 2020)
oddelek PPVI II.III.B

LEPO POZDRAVLJENI STARŠI IN UČENCI!

UČENCI: VSTOPAMO V ŠESTI TEDEN POUKA NA DALJAVO. NALOGE PREJŠNJEGA TEDNA SO VAM ŠLE ODLIČNO OD ROK. IN NOG! Z VESELJEM SI OGLEDAM VAŠE FOTOGRAFJE IN POSNETKE. PRIDNI STE. TA TEDEN ZAČENJAMO Z NOVO TEMO – **POKLICI**. PRIDNO DELAJTE NALOGE, UBOGAJTE STARŠE - JIM POMAGAJTE IN SE VELIKO IGRAJTE NA SONČKU.

STARŠI: ŠESTI TEDEN POUKA NA DALJAVO BODO ZAKLJUČILE PRVOMAJSKE POČITNICE, KO SI BOSTE LAHKO ODDAHNILI OD ŠOLSKEGA DELA. RES SEM ZADOVOLJNA, KO VIDIM, KAKO ZAVZETO IN IZVIRNO STE PREVZELI NAŠE NALOGE. HVALA VAM IZ SRCA. ALBUM FOTOGRAFIJ IN MAPICA Z IZDELKI SE GOTOVO PRIDNO POLNITA.

ZOPET NAS ČAKA TOPLO POMLADNO VREME. KOT BI MIGNIL BO V DEŽELO PRIŠLO POLETJE. ŽELIM VAM PESTER TEDEN, POLN DELOVNE VNEME, POTEM PA TEDEN DNI BREZSKRBNIH POČITNIC. NE POZABITE NA KREMO ZA SONČENJE!

Z NAVODILI ZA DALJAVO SE SLIŠIMO ZOPET V NEDELJO, 3. MAJA.

VSE DOBRO VAM ŽELIMO,

UČITELJI PPVI II.III.B





























URNIK DELA ZA TA TEDEN

	PONEDELJEK	TOREK	SREDA	ČETRTEK	PETEK
1. U R A	RAZVIJANJE SAMOSTOJNOSTI / DELOVNA VZGOJA, Nina/ Andreja Nadaljevanje razvijanja samostojnosti doma s poudarkom na dejavnostih Čiščenje in pospravljanje kuhinje ter sortiranje odpadkov.				
2. U R A	GIBANJE IN ŠPORTNA VZGOJA, Nejc Učitelj Nejc je za ta teden pripravil tri nove posnetke. Telovadbo si vsak dan izberete sami. <div style="display: flex; justify-content: space-around; margin-top: 10px;"> <div style="text-align: center;">  <p>Telovadba v gozdu: https://www.youtube.com/watch?v=jb9cZ7dNOb0</p> </div> <div style="text-align: center;">  <p>Vaje z nahrbtnikom: https://www.youtube.com/watch?v=plspB-14n1g</p> </div> <div style="text-align: center;">  <p>Preskakovanje vrvi: https://www.youtube.com/watch?v=YJ_KLg11tDw</p> </div> </div>				
3. U R A	GVZ/ SP, Urška/ Nina MI SMO BOBNARJI	SP, Nina NAŠ DENAR - EURO	SP, Nina SPOZNAJ POKLIC PRODAJALCA	GVZ, Urška METULJ	SP/ LVZ, Nina/ Andreja POSTANI PRODAJALEC

RAZVIJANJE SAMOSTOJNOSTI IN DELOVNA VZGOJA

- TABELA OPRAVIL ZA TEDEN 20.-26. APRIL –





























* Čiščenje in pospravljanje kuhinje ter sortiranje odpadkov.

	PON	TOR	SRE	ČET	PET	SOB	NED
1. OPRAVILO:							
2. OPRAVILO:							
3. OPRAVILO:							
* 4. OPRAVILO:							

RAZVIJANJE SAMOSTOJNOSTI IN DELOVNA VZGOJA

- TABELA OPRAVIL ZA TEDEN 27. APRIL – 3. MAJ

* Čiščenje in pospravljanje kuhinje ter sortiranje odpadkov.

	PON	TOR	SRE	ČET	PET	SOB	NED
4. OPRAVILO:							
5. OPRAVILO:							
6. OPRAVILO:							
* 4. OPRAVILO:							


ORIENTACIJSKI CILJI NA OBEH PODROČJIH

DELOVNA VZGOJA	RAZVIJANJE SAMOSTOJNOSTI
<ul style="list-style-type: none">- razporejajo kuhinjski pribor in posodo na ustrezna mesta v omarah,- spoznajo in pripravijo sredstva za čiščenje,- čistijo kuhinjski pult, pomivalno korito in omarice,- sortirajo kuhinjske odpadke	<ul style="list-style-type: none">- pozna in upošteva navodila, vezana na osnovne nevarnosti v kuhinji (vroče, padec, ostro),- skrbi za svoje zdravje z umivanjem živil,- pozna nevarnosti v okolju- KUHINJI in se jim izogiba.

DANES JE ... PONEDELJEK, 20. APRIL 2020

1. URA:	RAZVIJANJE SAMOSTOJNOSTI / DELOVNA VZGOJA	Spremljajte opravila v tabeli.
2. URA:	GIBANJE IN ŠPORTNA VZGOJA	Vadba po izbiri.
3. URA:	GLASBENA VZGOJA	MI SMO BOBNARJI

MI SMO BOBNARJI



TUDI TA TEDEN BOMO URILI RITEM. IMATE DOMA KAKŠEN BOBEN? ČE NE, POJDITE V KUHINJO IN SI PRI MAMI ZOPET IZPOSODITE LONEC, KI NAM BO SLUŽIL KOT BOBEN.

ZAVRTITE SI PESMI, KI JIH IMATE NAJRAJE IN JIH SPREMLJAJTE S TOLČENJEM PO SVOJEM »BOBNU«.

UŽIVAJTE! 😊

PRIPIS UČITELJICE NINE

PO BOBNANJU NE POZABITE POSODE POSPRAVITI. VESTE KAM GRE?

IN KO STE RAVNO V KUHINJI, NAJ VAM MAMA ZASTAVI TE UGANKE:

- KJE SO ČISTILA: DETERGENT ZA ROČNO POMIVANJE POSODE (*POVEJTE PO DOMAČE, SEVEDA*), TABLETKE IN SOL ZA POMIVALNI STROJ, ... ?
- KJE SO ČISTILNI PRIPOMOČKI: GOBICA ZA POMIVANJE, MOKRA KRPA, SUHA KRPA, ... ?
- KJE SO APARATI: HLADILNIK, ZAMRZOVALNIK, POMIVALNI STROJ, PEČICA, MIKROVALOVKA, NAPA, ŠTEDILNIK, KUHALNA PLOŠČA?
- KJE SO KUHINJSKI PRIPOMOČKI: MIKSER, MULTIPRAKTIK, PALIČNI MEŠALNIK, TEHTNICA ... ?
- KJE JE PRIBOR: ZAJEMALKA, KUHALNICA, STEPALKA, NOŽ ZA KRUH, ... ?

Da naredite nalogo zabavnejšo, zbirajte točke za vsak pravilni odgovor. Tekmujete lahko tudi v hitrosti iskanja in čas merite s stoparico. Kaj pa če na dvoboj izzovete katerega od družinskih članov? Kdo bo zmagal?

V VSAKEM PRIMERU ZA NAGRADO ŠE ENKRAT VSI SKUPAJ ZAIGRAJTE VSAK NA SVOJ NAJLJUBŠI KUHINJSKI INSTRUMENT, recimo ... MI SE IMAMO RADI 😊

DANES JE ... TOREK, 21. APRIL 2020

1. URA:	RAZVIJANJE SAMOSTOJNOSTI / DELOVNA VZGOJA	Spremljajte opravila v tabeli.
2. URA:	GIBANJE IN ŠPORTNA VZGOJA	Vadba po izbiri.
3. URA:	SPLOŠNA POUČENOST	NAŠ DENAR - EURO

NAŠ DENAR - EURO


NAŠ DENAR SE IMENUJE **EURO**. TO JE NJEGOV ZNAK: €.

Vadi- piši znak €.

€

IMAMO **KOVANCE** IN **BANKOVCE**. KOVANCI SO OKROGLE OBLIKE. NAREJENI SO IZ KOVINE. BANKOVCI SO PRAVOKOTNE OBLIKE. NAREJENI SO IZ PAPIRJA.

Poveži. Glej primer.



DENAR ZASLUŽIMO V **SLUŽBI**. V SLUŽBI OPRAVLJAMO SVOJ **POKLIC**. KAJ STA PO POKLICU TVOJ OČE IN KAJ TVOJA MAMA? LAHKO TUDI NAPIŠEŠ KAJ DELATA V SLUŽBI.

Napiši.

MAMA

OČE

ODRASLI DENAR POSPRAVIJO NA **BANKO**.
OTROCI DENAR POSPRAVIJO V **DENARNICO**
ALI **HRANILNIK**.

Pobarvaj denarnico z rjavo in hranilnik z roza
barvo.



KAJ JE VEČ? Obkroži.

KAJ JE VEČ? Obkroži.



KAJ JE VEČ? Obkroži.



KAJ JE VEČ? Obkroži.



KAJ JE VEČ? Obkroži.



Piši.

1 €

2 €

5 €

DANES JE ... SREDA, 22. APRIL 2020

1. URA:	RAZVIJANJE SAMOSTOJNOSTI / DELOVNA VZGOJA	Spremljajte opravila v tabeli.
2. URA:	GIBANJE IN ŠPORTNA VZGOJA	Vadba po izbiri.
3. URA:	SPLOŠNA POUČENOST	SPOZNAJ POKLIC PRODAJALCA

SPOZNAJ POKLIC PRODAJALCA



Beri ali poslušaj branje odraslega. Starši: z nebralci vodite pogovor preko fotografij.

PRODAJALEC DELA V TRGOVINI. OBLEČEN JE V DELOVNO OBLEKO – HALJO ALI PREDPASNIK. NA HALJI IMA PRIPONKO Z IMENOM IN PRIIMKOM. PRODAJALCI SO ZELO VLJUDNI. POMAGAJO NAM NAJTI IZDELKE ALI PA NAM STEHTAJO SADJE IN ZELENJAVO. PRODAJALEC ZLAGA IZDELKE NA POLICE ALI JIH POSPRAVLJA IZ POLIC. PRODAJALCI DELAJO TUDI NA BLAGAJNI. SKENIRAJO NAŠE IZDELKE IN NAM DAJO RAČUN. V TRGOVINI LAHKO PLAČAMO Z DENARJEM ALI S KARTICO. KO PLAČAMO Z DENARJEM NAM VRNEJO DROBIŽ. PRODAJALCI MORAJO ZNATI ZELO DOBRO ŠTETI. PRODAJALCI TUDI POSPRAVLJAJO NAKUPOVALNE VOZIČKE IN BRIŠEJO PRAH S POLIC.

Na fotografijah pokažite: prodajalca, blagajno, denar, račun, tehtnico, nakupovalni voziček, bančni terminal, police za kruh, police za ohlajena živila, košarico z živili, predpasnik.

KAJ DELA PRODAJALEC

Beri. Prevleci besede. Dokončaj poved z besedami: ŽIVILA, POLICE, IZDELKE, KUPCU, VOZIČEK, KOŠARO, POLICE, DENAR, PRAH, SADJE. Na nekaterih črkah manjkajo strešice; dopiši jo.

ZLAGA

CISTI

RACUNA

POMAGA

VOZI

NOSI

UREJA

ŠTEJE

BRIS

TEHTA

Pospravi živila na ustrezno mesto; kaj spada v zamrzovalnik, na police za sadje in zelenjavo, na navadne police in na police za kruh. Poveži z ustreznimi barvami.



ZAMRZOVALNIK



POLICA ZA SADJE IN ZELENJAVO



NAVADNE POLICE



POLICE ZA KRUII

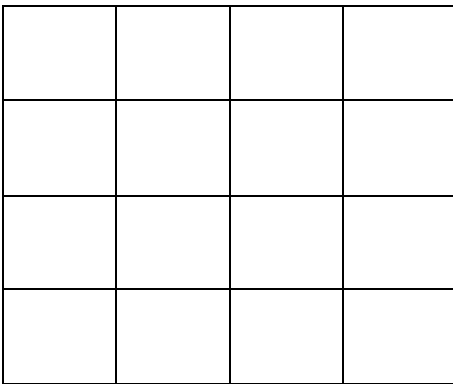
DANES JE ... ČETRTEK, 23. APRIL 2020

1. URA:	RAZVIJANJE SAMOSTOJNOSTI / DELOVNA VZGOJA	Spremljajte opravila v tabeli.
2. URA:	GIBANJE IN ŠPORTNA VZGOJA	Vadba po izbiri.
3. URA:	GLASBENA VZGOJA	METULJ

METULJ

ZUNAJ JE PRAVA POMLAD IN PO ZRAKU LETAJO ČUDOVITI METULJI. DANES BOMO PREBUDILI TUDI METULJČKE V TELESU, SAJ SO MODRECI ŽE PRED DAVNIMI ČASI UGOTOVILI, DA JE TO SPROŠČUJOČE IN NAM POMAGA OHRANJATI ZDRAVJE. PLESALI BOMO NA PORTUGALSKO PESEM, KI GOVORI O METULJU, KI KUHA ČOKOLADO.

NAJPREJ NA TLA S KREDO NARIŠI TAKŠNO POLJE (LAHKO GA USTVARITE TUDI Z BARVNIM LEPILNIM TRAKOM ALI VRVICO):



NATO SI OGLEJ SPODNJI POSNETEK IN **POSKUSI SKAKATI** PO RITMU NA ENAK NAČIN TUDI TI. K IGRI POVABI TUDI OSTALE ČLANE DRUŽINE.



https://www.youtube.com/watch?v=kgn0F8OyAdY&feature=emb_title

UŽIVAJTE! ☺

DANES JE ... PETEK, 24. APRIL 2020

1. URA:	RAZVIJANJE SAMOSTOJNOSTI / DELOVNA VZGOJA	Spremljajte opravila v tabeli.
2. URA:	GIBANJE IN ŠPORTNA VZGOJA	Vadba po izbiri.
3. URA:	SPLOŠNA POUČENOST / LIKOVNA VZGOJA	POSTANI PRODAJALEC

POSTANI PRODAJALEC

PRODAJALCA LAHKO V TRGOVINI KAJ HITRO PREPOZNAVO. OBLEČEN JE V DELOVNO OBLEKO – HALJO ALI PREDPASNIK, NANJO PA IMA PRITRJENO PRIPONKO. NA PRIPONKI PIŠE **PRODAJALEC**, POLEG STA ZAPISANA TUDI IME IN PRIIMEK PRODAJALCA.

IZDELAJ SI PRIPONKO

IZ TRŠEGA PAPIRJA ALI KARTONA IZREŽI PRAVOKOTNO OBLIKO.

NA PRIPONKO NARIŠI NEKAJ PODOB SADJA IN ZELENJAVE.

SKOZI RISBO S FLOMASTROM TEMNEJŠE BARVE NAPIŠI SVOJE IME IN PRIIMEK TER SPODAJ BESEDO **PRODAJALEC**.

IZDELAJ SI BLAGAJNO

ZA IZDELAVO BLAGAJNE BOŠ POTREBOVAL ŠKATLO IZ KARTONA, KOLAŽ PAPIR, LEPILO IN FLOMASTRE. IZREŽI MANJŠO ODPRTINO, KOT JE TO VIDNO NA SPODNJI FOTOGRAFIJI. SKOZI TO ODPRTINO DAJ V ŠKATLO MANJŠO PLATIČNO POSODICO ZA SHRANJEVANJE ŽIVIL. TU BOŠ SHRANIL DENAR (V PRILOGAH BOŠ NAŠEL DENAR, KI SI GA LAHKO IZREŽEŠ). NATO POBARVAJ ŠTEVILČNICO, JO IZREŽI IN NALEPI NA VRH TVOJE ŠKATLE. IN BLAGAJNA JE NAREJENA.



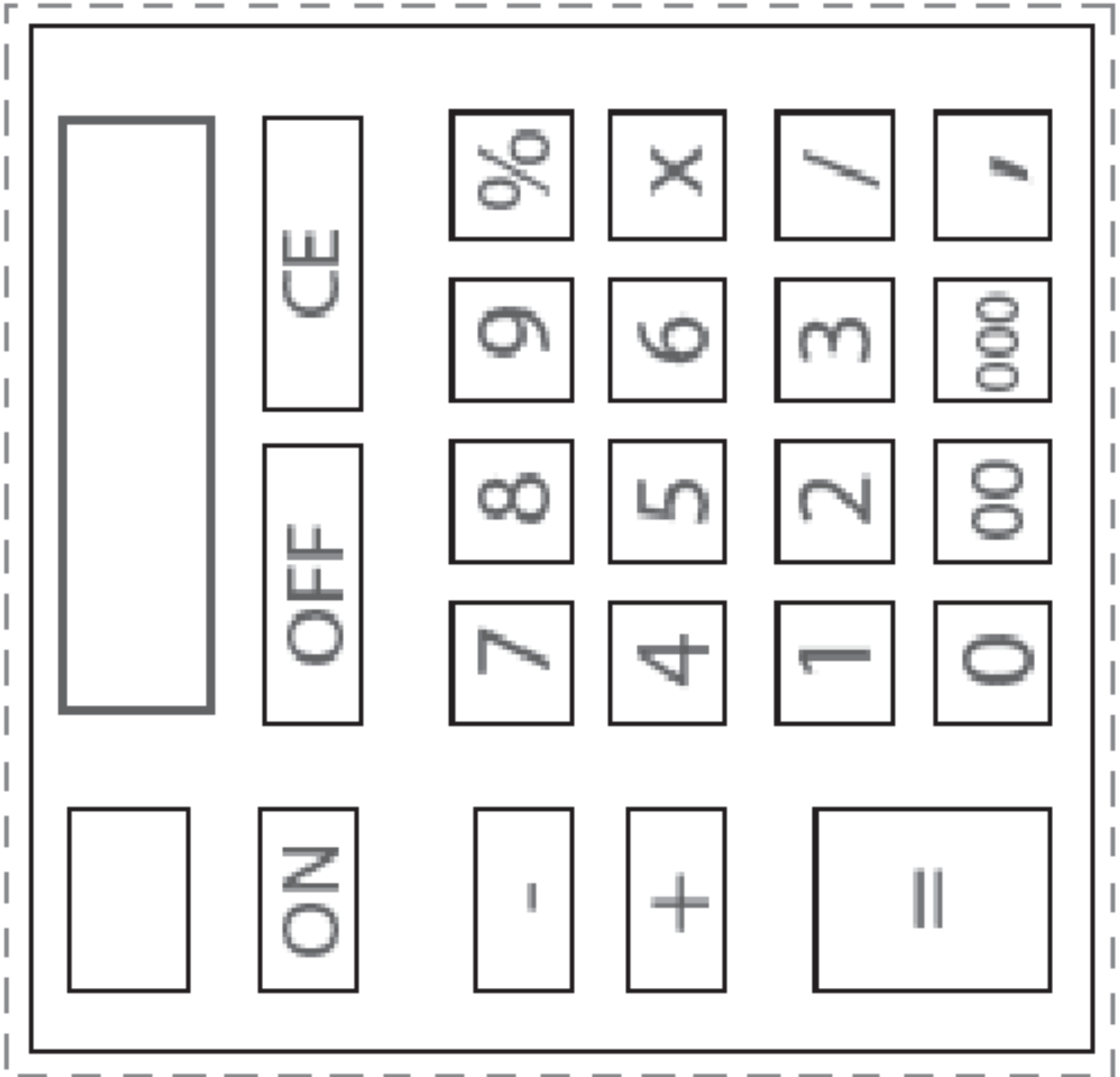
POSTANI PRODAJALEC – IGRA

NABERI/ NAJDI ALI IZDELAJ IZDELKE, KI JIH BOŠ PRODAJAL. POSTAVI JIH NA MIZO. DOLOČI JIM CENO (1 €, 2 €, 5 €)- ZAPIŠI JO V PRIPRAVLJENE OKVIRČKE. VSE KAR TI PREOSTANE JE, DA ODPREŠ SVOJO TRGOVINO. POVABI KUPCE V SVOJO TRGOVINO. NE POZABI BITI VLJU-DEN; UPORABLJAJ IZRAZE: DOBER DAN, KAJ ŽELITE? IN ADIJO TER LEP DAN.

ČE KUPEC VZAME VEČ IZDELKOV, JIH SEŠTEJ S POMOČJO SVOJE BLAGAJNE IN MOŽGAN-ČKOV; UPORABI LISTIČ PAPIRJA KOT RAČUN IN NA NJEM SEŠTEJ CENE IZDELKOV.

ŽELIM TI USPEŠNO PRODAJO!

PRIŠEL SI DO KONCA TEDENSKIH NALOG. ŽELIMO TI LEPE POČITNICE! 😊



CENA: _____



CENA: _____



CENA: _____



CENA: _____



CENA: _____



CENA: _____