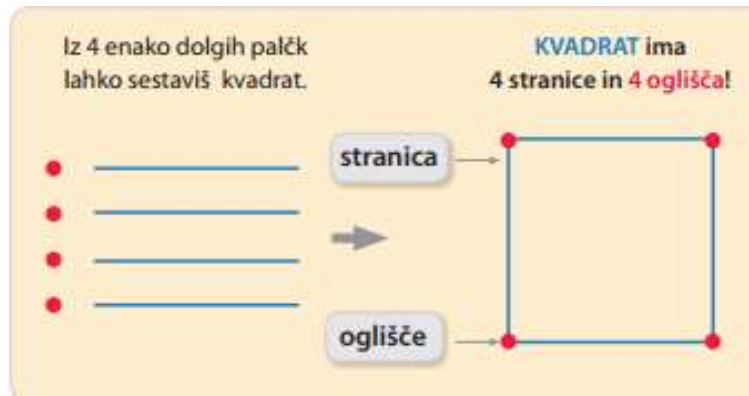


MATEMATIKA, sreda – 15. 4.

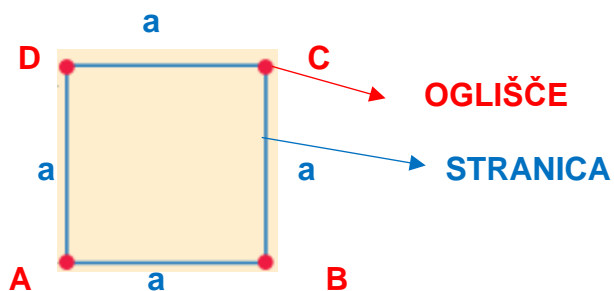
➤ Danes se bomo pogovarjali o KVADRATU.

Potrebuješ 4 PALČKE + PLASTELIN...poveži med sabo palčke kot kaže spodnji primer.



➤ Zapis v zvezek:

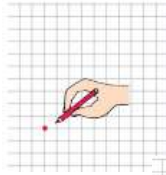
KVADRAT ima 4 enako dolge STRANICE in 4 OGLIŠČA.



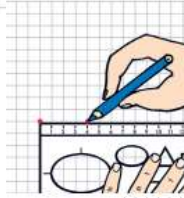
➤ Oglej si risanje kvadrata v DZ 70, 71/ 2 naloga ali spodnjo razlago.

KAKO RIŠEMO KVADRAT?

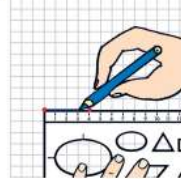
1) Označi OGLIŠČE



2) Označi DRUGO OGLIŠČE



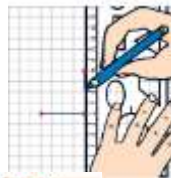
3) OBE OGLIŠČI poveži s STRANICO



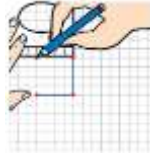
4) Odmeri 3 OGLIŠČE



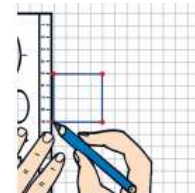
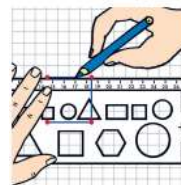
5) Nariši 2 STRANICO



6) Odmeri 4 OGLIŠČE




7) Nariši 3 STRANICO in 4 STRANICO



➤ Reši delovni list - oglišča poveži s stranicami.

➤ Reši DZ 72/3

3. Nariši kvadrat, ki bo imel stranico dolgo 5 cm. Začni v oglišču, ki je že označeno.



➤ V zvezek nariši kvadrat, s stranico 3 cm. Označi ga!