

UČENEC 7. RAZREDA

V **TOREK, 14. 4.** se boš lotil naslednjih nalog in dejavnosti, ki bodo popestrile tvoj dan:

Namesto urnika boš imel **dnevne naloge**, ki bodo povezane z različnimi predmeti.

1.	MATEMATIKA GOSPODINJSTVO
2.	SLOVENŠČINA IN ANGLEŠČINA
3.	TEHNIKA IN TEHNOLOGIJA

Razredničarko ali učitelje lahko pokličeš za pomoč ali dodatno razlago.

Če imaš možnost, izdelek ali dejavnost poslikaj in pošlji učitelju, ki uči predmet, s katerim so vsebine povezane. Učitelj bo pregledal ali si nalogo dobro opravil in ti podal povratno informacijo.

MATEMATIKA IN GOSPODINJSTVO



USTREZNO DOPOLNI OB SLIKAH.

V ZVEZEK PREPIŠI, KAR JE V SIVEM.

Naslov: **PRETVARJAMO MASO**



$$2 \text{ kg} = \underline{\hspace{2cm}} \text{ dag} = \underline{\hspace{2cm}} \text{ g}$$



$$\underline{\hspace{1cm}} \text{ kg} = 300 \text{ dag} = \underline{\hspace{2cm}} \text{ g}$$



$$\underline{\hspace{1cm}} \text{ kg} = 500 \text{ dag} = \underline{\hspace{2cm}} \text{ g}$$

POL kg



1 dag



10 dag



$$0,2 \text{ kg} = 20 \text{ dag} = \underline{\hspace{2cm}} \text{ g}$$



$$0,3 \text{ kg} = 30 \text{ dag} = \underline{\hspace{2cm}} \text{ g}$$



$$0,5 \text{ kg} \quad \underline{\hspace{1cm}} \text{ dag} = 500 \text{ g}$$

POL KG



$$0,21 \text{ kg} = \underline{\hspace{1cm}} \text{ dag} = \underline{\hspace{1cm}} \text{ g}$$

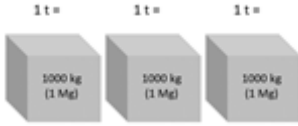
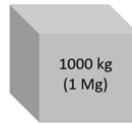


$$1 \text{ dag} = \underline{\hspace{1cm}} \text{ g}$$

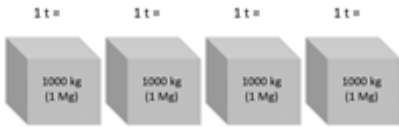


$$0,9 \text{ dag} = \underline{\hspace{1cm}} \text{ g}$$

1 t =



3 t = _____ kg



_____ t = 4000 kg

GOSPODINJSTVO

1. V zvezek zapiši naslov: **MOJ IZGLEDE – POMOČ IN NEGA**
2. V zvezek zapiši: **Telo krepimo z delom in športom. Zdravo telo potrebuje: pravilno nego telesa, uravnoteženo prehrano, dovolj spanja in prijetno okolje.**
3. Oglej si slike v učbeniku na strani 58. S pomočjo slik izpolni tabelo.

DEJAVNOSTI S KATERIMI SKRIBIMO ZA SVOJE ZDRAVJE	DEJAVNOSTI S KATERIMI NE SKRIBIMO ZA SVOJE ZDRAVJE

4. Razmisli in odgovori. **Kako ti skrbiš za svoje zdravje? Si zadovoljen s svojim videzom?**

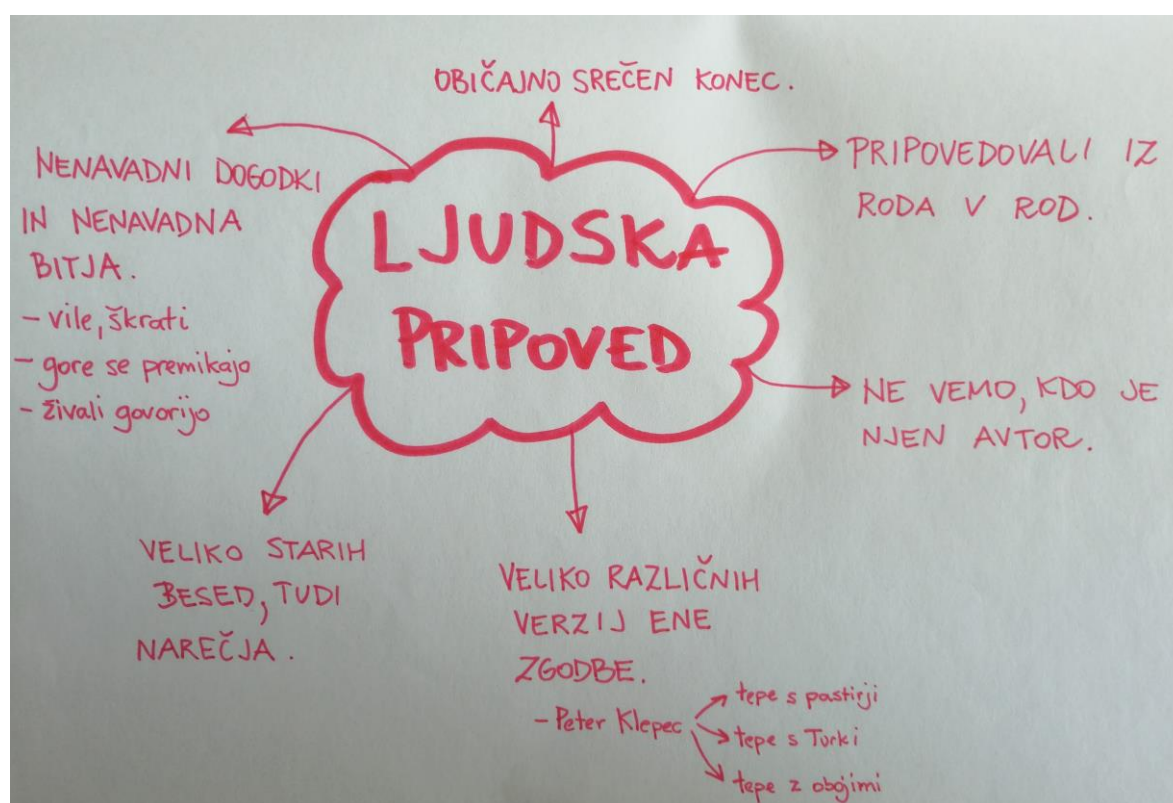
SLOVENŠČINA IN ANGLEŠČINA

SLOVENŠČINA

Zagotovo si že slišal veliko ljudskih pesmi in pravljič. V zvezek zapiši nekaj naslovov. Če ne veš, prosi za pomoč starše ali strica gugla. :)

Kaj pomeni beseda LJUDSKO? – To pomeni, da je nekaj (pesem, zgodba) od ljudi. To so zgodbe in pesmi, ki so se prenašale iz roda v rod. Torej, ljudje so si jih v starih časih pripovedovali med seboj. Zato se je večkrat kakšna pesem spremenila, ker je kdo pozabil, kako že gre. Prav tako pa tudi ne vemo, kdo si jo je prvi "izmislil" – zato pravimo, da avtor (pesnik, pisatelj) ni znan.

V zvezek zapiši ta miselni vzorec:



ANGLEŠČINA

Ponovi pesem Happy birthday.

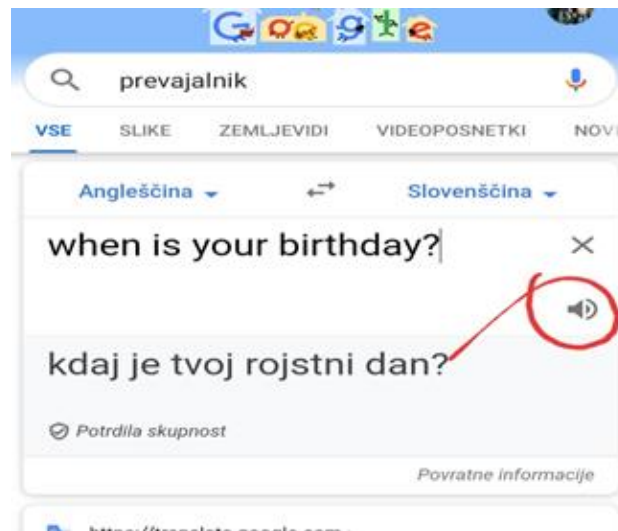
Danes boš ponovil, kako vprašamo nekoga, koliko je star.

V zvezek zapišeš (naslov že imaš, ne pišeš danes nobenega naslova, nadaljujemo od zadnjic):

How old are you? (Koliko si star?)

I'm eleven years old. (Star sem enajst let.)

Naloga: Napiši vprašanje in odgovor še zase.



Namig: Če imaš težave z branjem, ti predlagam, da odpreš google prevajalnik. Ko vneseš besedo ali stavek za prevod, se ti pojavi ikonica za poslušanje. Če klikneš na njo, boš slišal, kako se beseda, stavek izgovori.

Naloge: delovni zvezek

Stran 82/102 – ti zapiše rojstne dneve za svojo družino in prijatelje, ki jih lahko pokličeš in vprašaš, kdaj imajo rojstni dan. Vprašaj jih po ANGLEŠKO. Torej... When is your birthday?

Stran 82/103 – poišči za družinske člane, na kateri dan v tem letu bodo imeli rojstni dan (pomagaj si s koledarjem).

Ko končaš z delom za angleščino, mi vse, kar si danes zapisal, pošlji na moj naslov jana.vranesic@gmail.com. Na ta naslov mi piši tudi, če rabiš mojo pomoč.

KOVINE

Prepis v zvezek:

Naslov: **Železo**

Železo zaradi svojih lastnosti sodi med najpomembnejše tehnične kovine.

Uporabljajo ga v: avtomobilski industriji, ladjedelništvu, gradnji strojev in gradbeništvu.

Odpri učbenik na strani 36. Zgoraj si oglej slike primerov uporabe železa.

V starem reklamnem materialu poišči tri primere železnih izdelkov. Izreži jih, prilepi jih v zvezek in jih poimenuj. Imena zapiši poleg slik.